



GREENZERO

• Wir machen
Klimastädte

**INTEGRIERTES ENERGETISCHES
QUARTIERSKONZEPT
NACH KFW – PROGRAMM 432**

**ABSCHLUSSBERICHT
SOEST – SÜD – OST**

12. Januar 2023



Auftraggeber:



Stadt Soest
Abt. Stadtentwicklung u. Bauordnung
Windmühlenweg 21
59491 Soest

Projektbearbeitung durch:



Projektleitung:

Innovation City Management GmbH
Südring-Center-Promenade 3
46242 Bottrop



Projektpartner:

Gertec GmbH Ingenieurgesellschaft
Martin-Kremmer-Straße 12
45327 Essen

Hinweis zur Gender-Formulierung:

Aus Gründen der besseren Lesbarkeit verwenden wir in den Texten vorrangig die männliche Form. Bei allen personenbezogenen Bezeichnungen meint die gewählte Formulierung stets beide Geschlechter.

Gefördert durch:



Förderprogramm:

Nr. 432 – Energetische Stadtsanierung

Bearbeitungszeitraum:

September 2021 bis Dezember 2022

Inhaltsverzeichnis

1. Einleitung	10
1.1. Zielsetzung	10
1.2. Quartier Süd-Ost	10
2. Projektorganisation	12
3. Akteursbeteiligung	12
3.1. Private (Gebäude-)Eigentümer und Mieter	13
3.2. Stadtwerke Soest	18
3.3. Städtische Abteilungen	18
3.4. Wohnungswirtschaft in Soest	19
4. Bestandsanalyse	20
4.1. Klimaschutz in Soest / Klimapakt Soest - klimaneutrale Stadt bis 2030	20
4.2. Auswertung Quartiersbegehung	21
4.3. Sozio-Demographie	22
4.4. Eigentümerstruktur	23
4.5. Siedlungs- und Gebäudestruktur	25
4.6. Technische Infrastruktur und Energieversorgung	27
4.7. Wärmeverbrauch	28
4.8. Stromverbrauch	29
4.9. Zusammenfassende Quartiersanalyse	30
5. Potenziale	31
5.1. Energieeinsparung	31
5.2. Wärmenetze	35
5.3. Erneuerbare Energien	36
5.4. Erneuerung der Anlagentechnik	40
5.5. Energieträgerwechsel	41
6. Endenergie-/ Primärenergie- und Treibhausgasbilanz	42
6.1. Endenergie	42
6.2. Primärenergie	43
6.3. Treibhausgase	44
6.4. Energiekosten	45
6.5. Ziele	46
6.6. Szenarien	47
7. Das Quartierskonzept für Süd-Ost	52
7.1. Maßnahmenkatalog	52
7.2. Maßnahmensteckbrief	55
8. Umsetzung des Konzepts	59
8.1. Aktivierungskonzept	59
8.2. Initialberatung zur energetischen Sanierung	67
8.3. Fördermittelmanagement	70
8.4. Konzept zur Öffentlichkeitsarbeit	77
8.5. Monitoring und Controlling	79
9. Fazit	82
10. Ausblick	82

Abbildungsverzeichnis

Abbildung 1: Quartiersabgrenzung Süd-Ost	11
Abbildung 2: Zeitplan	12
Abbildung 3: Pressebeitrag online-Befragung	13
Abbildung 4: Auszug aus dem Online-Fragebogen Süd-Ost	14
Abbildung 5: Verortung der Umfrageteilnehmer in Quartier Süd-Ost	15
Abbildung 6: Einladungsflyer für Bürgerveranstaltungen in Soest (Quelle: Stadt Soest)	16
Abbildung 7: Dokumentation Bürgerveranstaltung [links: energetische Gebäudemodernisierung; rechts: Klimaanpassung).....	17
Abbildung 8: Logo Klimapakt Soest	21
Abbildung 9: Durchschnittsalter der Bewohner im Quartier Süd-Ost auf Ebene der statistischen Unterbezirke	22
Abbildung 10: Durchschnittliche Haushaltsgröße der Haushalte auf Ebene der statistischen Unterbezirke im Quartier Süd-Ost	23
Abbildung 11: räumliche Verteilung der Eigentumsstrukturen im Quartier Süd-Ost	24
Abbildung 12: Verteilung der Eigentumsstrukturen im Quartier Süd-Ost	24
Abbildung 13: räumliche Verteilung der Gebäudetypen im Quartier Süd-Ost	25
Abbildung 14: Verteilung der Gebäudetypen nach Gebäudeanzahl und Nutzfläche	26
Abbildung 15: räumliche Verteilung der Gebäude nach Baualtersklasse	26
Abbildung 16: Verteilung der Anzahl und Nutzfläche der Gebäude nach Baualtersklasse	27
Abbildung 17: Energieinfrastruktur im Quartier Süd Ost.....	28
Abbildung 18: Anteil der eingesetzten Energieträger bezogen auf die Anzahl der Gebäude und der Nutzfläche	28
Abbildung 19: Gasverbrauch pro m ² Nutzfläche im Quartier Süd-Ost.....	29
Abbildung 20: absoluter Stromverbrauch auf Straßenzugebene	29
Abbildung 21: Darstellung des Stromverbrauchs pro Einwohner im Quartier Süd-Ost	30
Abbildung 22: Einsparpotenzial nach Umsetzung des Modernisierungspaket 2	33
Abbildung 23: Maßnahmen und Energieeinsparpotenzial	34
Abbildung 24: Darstellung von Ist-Bedarf, Sanierungen sowie Umsetzung von Modernisierungspaket 1 und 2	35
Abbildung 25: Wärme(-linien) dichte (im IST-Zustand).....	36
Abbildung 26: spezifischer Ertrag der Dachflächen für Photovoltaikanlagen	37
Abbildung 27: Darstellung des Geothermiepotenzials (Erdsonden) im Quartier Süd-Ost	39
Abbildung 28: Darstellung des Geothermiepotenzials (Erdkollektoren) im Quartier Süd-Ost.....	40
Abbildung 29: Installationsjahr der in Soest betriebenen Heizungssysteme(Erdgas, Heizöl und Flüssiggas)	41
Abbildung 30: Endenergiebilanz für das Quartier Süd-Ost.....	43
Abbildung 31: Primärenergiebedarf für das Quartier Süd-Ost	44
Abbildung 32: THG-Bilanz für das Quartier Süd-Ost	45
Abbildung 33: Verteilung der Energiekosten für den Gebäudesektor im Quartier Süd-Ost.....	46
Abbildung 34: Klimaschutzziel des Klimapaktes der Stadt Soest übertragen auf das Quartier Süd-Ost	47
Abbildung 35: Wirkung der THG-Einsparung der quantifizierbaren Maßnahmen des Maßnahmenkatalogs	49
Abbildung 36: Szenario bis zum Jahr 2045 für die Entwicklung des Endenergiebedarfs	50
Abbildung 37: Szenario bis zum Jahr 2045 für die Entwicklung der THG-Emissionen	51
Abbildung 38: Maßnahmensteckbrief Wärmepumpenausbau (Seite 1)	57
Abbildung 39: Maßnahmensteckbrief Wärmepumpenausbau (Seite 2)	58
Abbildung 40: Aktivierungsbaukasten.....	60
Abbildung 41: Eisblockwette in Recklinghausen	62
Abbildung 42: Plakat der Solar-Offensive Oberhausen - Osterfeld-Mitte/ Vondern 2021.....	63
Abbildung 43: Innenteil des Informationsflyers „Modernisierungsdienstag“	63
Abbildung 44: absoluter Stromverbrauch auf Straßenzugebene	66

Abbildung 46: Zielgruppen der Energieberatung	69
Abbildung 47: Struktur der Bundesförderung für effiziente Gebäude (BEG); Quelle: Bundesministerium für Wirtschaft und Energie, 2021	71
Abbildung 48: Flyer Förderprogramm Photovoltaik(Stadt Soest)	76
Abbildung 49: Homepage Stadt Soest	78

Tabellenverzeichnis

Tabelle 1: Beteiligte und informierte Fachbereiche der Stadt Soest	19
Tabelle 2: Zusammenfassung der Quartiersanalyse	31
Tabelle 3: Darstellung der beispielhaften Maßnahmen für die Modernisierungspakete	33
Tabelle 4: Energieträger und Emissionsfaktoren	44
Tabelle 5: Durchschnittspreise für Wärmeenergieträger (Stand 9/22).....	45
Tabelle 6: Annahmen zur Maßnahmenqualifizierung	49
Tabelle 7: Übersicht Sofort-Maßnahmen	53
Tabelle 8: Investive Maßnahmen	54
Tabelle 9: Maßnahmen Information, Beratung, Öffentlichkeitsarbeit.....	55
Tabelle 10: Übersicht des potenziellen Ratsuchenden	70
Tabelle 11: Übersicht zur BEG-Förderung (Stand: 08/22).....	72
Tabelle 12: Übersicht Förderung progres.NRW.....	74
Tabelle 13: Übersicht Fördermittel der Stadt Soest	75

Abkürzungsverzeichnis

BAK	Baualtersklasse(n)
BauGB	Baugesetzbuch
BEG	Bundesförderung für effiziente Gebäude
BEW	Bundesförderung für effiziente Wärmenetze
BISKO	Bilanzierungs-Standard Kommunal
bspw.	beispielsweise
CO ₂ eq	CO ₂ -Äquivalente
d. h.	das heißt
EFH	Einfamilienhaus
EnEV	Energieeinsparverordnung
Gertec	Gertec GmbH Ingenieurgesellschaft
GEG	Gebäudeenergiegesetz
GHD	Gewerbe, Handel, Dienstleistung
ICM	Innovation City Management GmbH
i. d. R.	in der Regel
Ifeu	Institut für Energie- und Umweltforschung
IHK	Industrie- und Handelskammer
InHK	Integriertes Handlungskonzept
insb.	insbesondere
ISEK	integriertes städtebauliches Entwicklungskonzept
IWU	Institut Wohnen und Umwelt
KfW	Kreditanstalt für Wiederaufbau

kWh	Kilowattstunde
kWh _{th}	Kilowattstunde (thermisch)
KWK	Kraft-Wärme-Kopplung
LANUV	Landesamt für Natur, Umwelt und Verbraucherschutz
MFH	Mehrfamilienhaus/Mehrfamilienhäuser
MISCH	Mischgebäude
MWh	Megawattstunde
NLE	Nicht leitungsgebundene Energieträger
NWG	Nichtwohngebäude
PV	Photovoltaik
RH	Reihenhaus
s.	siehe
s. o.	siehe oben
s. u.	siehe unten
THG	Treibhausgas(e)
u. a.	unter anderem
usw.	und so weiter
VZ	NRW Verbraucherzentrale NRW
WEG	Wohneigentumsgemeinschaft(en)
WEMoG	Wohnungseigentums-Modernisierungsgesetz
z. B.	zum Beispiel

1. Einleitung

Die Stadt Soest hat im vergangenen Jahr das ambitionierte Ziel beschlossen, bis 2030 klimaneutral zu sein. Ein Masterplan für das Stadtgebiet, der ebenfalls 2020 als „Klimapakt Soest“ aufgestellt wurde, bildet die Grundlage dieses Ziel zu erreichen. Im Rahmen der erarbeiteten Maßnahmen spielt die energetische Gebäudemodernisierung eine wichtige und entscheidende Rolle.

Das KfW Förderprogramm Nr. 432 Energetische Stadtsanierung bietet mit seinen beiden Bausteinen, dem integrierten energetischen Quartierskonzept (Teil A) und der Umsetzung des Konzeptes durch ein Sanierungsmanagement (Teil B) ein zielgerichtetes Instrument, Quartiere integriert und besonders energetisch sowie zukunftsfähig aufzustellen und so dazu beizutragen, die gesamtstädtischen Klimaschutzziele zu erreichen.

Vor diesem Hintergrund hat die Stadt Soest drei Förderkombianträge bei der KfW Bankengruppe zur Erstellung von drei Quartierskonzepten und ab dem 01.01.23 auch für drei Sanierungsmanagern in Vollzeit gestellt¹.

1.1. Zielsetzung

Die Stadt beabsichtigt das Quartier Süd-Ost als förmliches Sanierungsgebiet nach § 136 BauGB festzulegen.

Vor diesem Hintergrund ist die Vorgabe der Ausschreibung für das Quartier Süd-Ost, die vorliegenden Unterlagen bzw. Festsetzungen, um die notwendigen Kernthemen und Verfahrensschritte des Klimaschutzes bzw. der energetischen Gebäudesanierung zu erweitern, da diese Themenstellungen bisher in den vorliegenden Instrumenten noch nicht ausreichend berücksichtigt wurden. Die Inhalte und Maßnahmen liefert in diesem Kontext das KfW Nr. 432 Quartierskonzept.

Folgende Teilziele spielen für die Stadt Soest durch die Bearbeitung der Quartierskonzepte eine zentrale Rolle:

- Bestandsanalyse zu dem energetischen Zustand, den Klimaschutzaktivitäten und Projekten in den Quartieren (Status quo)
- Sensibilisierung und Bewusstseinsbildung der Bürger für das Thema energetische Modernisierung, Energie und Klimaschutz
- Schaffung des Sanierungsmanagement als „Helfer und Berater“, das bereits frühzeitig eingerichtet wurde, um die Aktivitäten der Konzepterstellung aufzugreifen und Maßnahmen umzusetzen
- Die Erstellung der Quartierskonzepte als ein wichtiger Baustein, um die Ziele des Masterplans zu erreichen

1.2. Quartier Süd-Ost

Die Eigentümerstruktur im Quartier setzt sich sowohl aus Einzeleigentümern und der LEG Immobilien SE als großer Immobiliengesellschaft zusammen. Die Identifizierung weiterer relevanter Akteure im Quartier sowie deren Mobilisierung für die Ziele einer energetischen Gebäudesanierung erfolgt in der Konzeptphase.

¹ seit dem 01.02.22: 2 Vollzeitstellen

Im Quartier Soest Süd-Ost überwiegt die Wohnnutzung mit einer insgesamt hohen Wohn-dichte. Die Gebäudetypen reichen von freistehenden Einfamilienhäusern und Reihenhäusern, bis hin zu Geschosswohnungsbauten.

Der Gebäudebestand im Westen des Quartiers ist zum allergrößten Teil in den 50er und 60er Jahren in weitgehend einfacher Bauweise entstanden.

In den Wiederaufbaujahren nach Ende des 2. Weltkrieges musste kurzfristig Wohnraum ge-schaffen werden, Baumaterialien waren jedoch knapp, sodass auf die Qualität der Bauausfüh-rung und der Wärmedämmung weniger geachtet werden konnte.

Im Osten des Quartiers dominieren Siedlungshäuser aus den 1930er Jahren. Auch diese Ge-bäude wurden in einfachem Standard erbaut und wurden zum überwiegenden Teil noch nicht umfassend energetisch saniert. Der Großteil der Wohngebäude im Quartier entspricht bei wei-tem nicht den heute erforderlichen energetischen Anforderungen. Somit ist hier ein hohes Po-tenzial in der Erneuerung der Versorgungssituation sowie des energetischen Zustands der Gebäude festzustellen. Die nachfolgende Abbildung zeigt die Abgrenzung des Projektgebietes Süd-Ost mit einer

- Fläche von ca. 126,19 ha
- ca. 1.220 Gebäuden
- in denen rund 6.890 Einwohner leben.

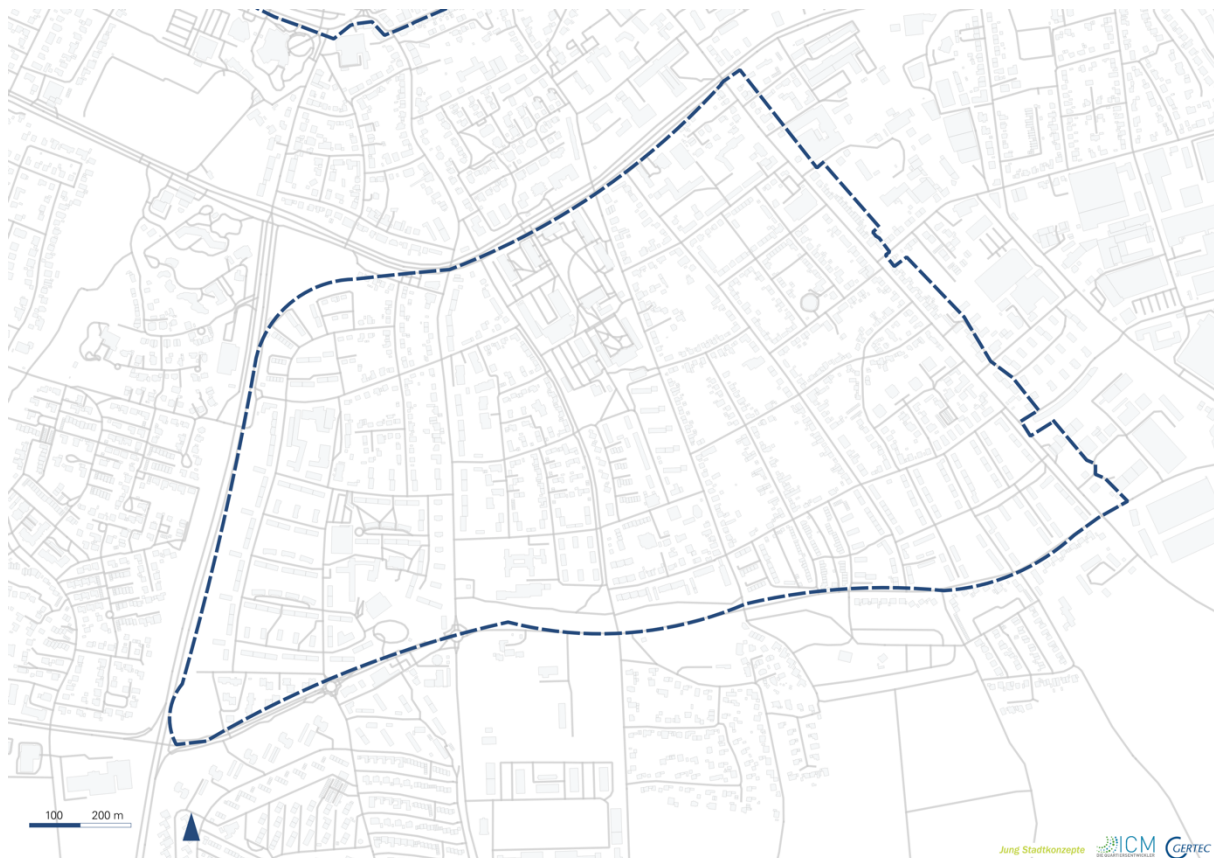


Abbildung 1: Quartiersabgrenzung Süd-Ost

2. Projektorganisation

Die Bearbeitung des integrierten energetischen Quartierskonzeptes für das Quartier Süd-Ost in Soest wird im Projektkonsortium, bestehend aus der Innovation City Management GmbH, Gertec GmbH Ingenieurgesellschaft sowie Jung Stadtkonzepte, bearbeitet. Dabei ist die inhaltliche Ausgestaltung des Konzeptes an die KfW-Anforderungen nach Programm 432 (Teil A) gekoppelt. Die Bearbeitungsdauer des Konzeptes ist auf eine Laufzeit von 12 Monaten ausgelegt.

Leistungsteile	Projektlaufzeit in Monaten (Start September 2021)														
	1	2	3	4	5	6	7	8	9	10	11	12	13	14	
Arbeitspaket 1: Ausgangsanalyse	█														
Arbeitspaket 2: Einbindung Akteure & Einwohner					█										
Arbeitspaket 3: Potenzialanalyse			█												
Arbeitspaket 4: Szenario & Ziele											█				
Arbeitspaket 5: Maßnahmen											█				
Dokumentation											█				
Abstimmungstermine	Interne Abstimmungstermine														
	Ergebnisvorstellung														
Projektmanagement	█														

Abbildung 2: Zeitplan

3. Akteursbeteiligung

Um für die Konzeptphase eine Einordnung der Akteure vornehmen zu können, werden die zentralen Akteursgruppen in den folgenden Kapiteln unterteilt. Die Identifikation der verschiedenen Akteure erfolgte auf Basis von Vorgesprächen mit dem Auftraggeber. Ergänzt wurde die Akteursliste mit Hilfe von Datenanalysen, insbesondere durch die Auswertung der Eigentümerstrukturen sowie eigenen Internetrecherchen.

Im Folgenden werden die Akteursgruppen gebildet und die Themenschwerpunkte sowie die zentralen Erkenntnisse zusammengefasst:

- private (Gebäude-)Eigentümer und Mieter
- Stadtwerke Soest
- Städtische Fachbereiche (Wirtschaftsförderung Soest, Zentrale Gebäudewirtschaft (ZGW), untere Denkmalschutzbehörde, Stadtplanung, Geschäftsstelle Klimaschutz)
- Wohnungswirtschaft in Soest (LEG, KWS, Lindenstruth, etc.)
- weitere Akteure, z. B. Fachhochschule Südwestfalen, Standort Soest

Für die Erstellung des integrierten energetischen Quartierskonzeptes ist unerlässlich, mehrere zuständige Fachbereiche der jeweiligen Stadt in den Prozess zu integrieren. Neben dem engen Austausch mit der AG Stadtentwicklung, Umwelt, Geo-Service, insbesondere der Geschäftsstelle Klimaschutz, ergaben sich im weiteren Verlauf des Prozesses noch Abstimmungsgespräche mit weiteren Fachbereichen (Presse- und Öffentlichkeitsarbeit, Datenmanagement und Kommunalstatistik, etc.).

3.1. Private (Gebäude-)Eigentümer und Mieter

Da Bürger bzw. privaten Gebäudeeigentümer und Mieter in der energetischen Quartierssanierung eine entscheidende Rolle spielen und maßgeblich zum Erfolg beitragen, wurden diese bereits im Rahmen der Erstellung des integrierten energetischen Konzeptes beteiligt.

3.1.1. Bürger- und Mieterbefragung mittels Online-Fragebogen

Um wichtige Informationen seitens der Bürger und Mieter für das Konzept zu erhalten, wurde gemeinsam mit dem Auftraggeber ein Online-Fragebogen abgestimmt.

Mit Hilfe einer Befragung konnten erste Erkenntnisse über die Aktivitäten der Bewohnerschaft bzgl. energetischer Modernisierungsmaßnahmen sowie zu damit verbundenen Hemmnissen und zukünftigen Unterstützungsbedarfen gewonnen werden. Darüber hinaus diente das Instrument auch als Informationsmedium und machte auf das geplante Vorhaben und auch Wünsche aufmerksam.

Die Online-Befragung wurde von Mitte Februar 2022 bis zum 08.05.2022 freigeschaltet und in den lokalen Medien sowie auf der Homepage der Stadt Soest (u. a. www.mitdenken-soest.de) angekündigt und verlinkt (vgl. Abbildung 3).

Die Stadt Soest steckt Geld und Energie in die Sanierung

Neue Berater helfen Hauseigentümern / Drei Sanierungsgebiete in der Innenstadt ausgewiesen / Eigenes Förderprogramm

Soest – Ohne sie wird es nicht werden mit dem Ziel der klimaneutralen Stadt Soest bis 2030: Der Anteil der Privathaushalte an den Treibhausgas-Emissionen beträgt 33 Prozent. Energetische Sanierung von Wohngebäuden voranzubringen ist deshalb ein wichtiges Handlungsfeld im Rahmen des Klimapakts. Unterstützung erhalten Hauseigentümer jetzt von Melina Steinsträter und Alessandro Bontempi. Die beiden ausgewiesenen Sanierungsmanager kennen die Antwort auf viele Fragen im Zusammenhang mit der energetischen Sanierung. Einen Schwerpunkt ihrer Tätigkeit legen sie nun zunächst in die drei ausgewiesenen Sanierungsgebiete in der Stadt Soest: Eigentümer in den Quartieren Altstadt, Soest Ost und Osthohe sind Bestandteil des Klimapakts. Steinsträter und Bontempi erarbeiten gemeinsam mit der Innovation City Management GmbH (ICM), der Gettec GmbH Ingenieurgesellschaft sowie der Jung Stadt-konzepte energetische Quartierskonzepte für diese drei Stadtteile. Am Freitag (18. März) ist bereits eine Online-Befragung gestartet. Von ihr erhofft sich die Stadt hilfreiche Informationen zu den Gebäuden und auch Anregungen von Bürgern. Zeit zur Beantwortung des Fragebogens ist noch bis zum



Vorstellung des Teams Sanierungsberatung des städtischen Förderprogramms Energetische Sanierung und des aktuellen Sachstands Energetische Sanierungsquartiere - Tim Scharschuch, Melina Steinsträter, Alessandro Bontempi (Mitte)

22. April, wer sich nicht in der Lage sieht, online daran teilzunehmen, kann das Formular bei den Sanierungsberatern auch in Papierform anfordern. Die Stadt hat im Rahmen des Klimapakts bereits einige Maßnahmen für die drei Sanierungsgebiete geschnürt. Haus- und Wohnungseigentümer sollen proaktiv ange-

sprochen und auf die Chancen und Möglichkeiten einer energetischen Sanierung dazu gehören auch eine Plakat- und Flyer-Kampagne, großflächig wirbt das Team seit Donnerstag auch auf städtischen Müllfahrzeugen. „Wir werden auch in den Quartieren vor Ort sein. Informationsstände aufbauen und Vorträge halten“, sagt Alessandro Bontempi. Auch finanzielle Anreize sollen helfen, die Sanierungspotenziale zu erreichen. Die Stadt Soest hat dazu ein eigenes Programm aufgelegt. Gefördert werden Maßnahmen wie der Tausch einer Ölheizung, Dachflächendämmung, Außenwanddämmung von innen und außen,

Dämmung der Kellerwände, Fenster- und Türentausch, Einbau einer zentralen Zu- und Abluftanlage. Die Stadt unterstützt die Sanierungsmaßnahmen mit pauschal 500 Euro, maximal 3 500 Euro kann ein Hauseigentümer so bekommen. **Energetische Sanierung** Der Online-Fragebogen ist über die Website www.soest.de/klimaschutz/energetische-quartierssanierung erreichbar. Bei Fragen helfen Alessandro Bontempi und Melina Steinsträter unter 02921 / 103-3125 oder -3126 oder via E-Mail an a.bontemp@soest.de oder m.steinstraeter@soest.de.

Abbildung 3: Pressebeitrag online-Befragung

Energetisches Quartierskonzept für das Quartier "Süd-Ost" in Soest

Start der Bürger*innenbefragung - Jetzt Ihre Meinung mitteilen!

Im Auftrag der Stadt Soest entwickeln die Innovation City Management GmbH, die Gertec GmbH Ingenieurgesellschaft und Jung Stadtkonzepte aktuell ein energetisches Quartierskonzept für das Quartier "Süd-Ost" in Soest.

Ziel ist es, das Gebiet zu einem attraktiven, nachhaltigen und zukunftsfähigen Wohn-, Lebens- und Arbeitsraum zu entwickeln. Dazu sollen die Potenziale der energetischen Modernisierung der Gebäude aufgezeigt und gemeinsam mit den Bewohner*innen und Eigentümer*innen ein Fahrplan zur Umsetzung entwickelt werden – und dies sozialverträglich, d.h. wirtschaftlich attraktiv für alle sowie klimaschonend und damit nachhaltig.

Dabei sind wir auf Ihre Unterstützung angewiesen:

Sie als Bewohner*in des Quartiers kennen Ihr Umfeld am besten und können aufzeigen, wo gehandelt werden muss. Darüber hinaus ist es uns wichtig, sowohl von Gebäudeeigentümer*innen als auch von Mieter*innen zu erfahren, wie wir sie bei der energetischen Modernisierung ihrer Häuser bzw. beim Energiesparen unterstützen können.

Gerne erhalten Sie weitere Informationen zum Projekt unter folgender E-Mail-Adresse kamil.folta@icm.de
Eine Teilnahme an der Befragung ist bis zum **08.05.2022** möglich.

Abbildung 4: Auszug aus dem Online-Fragebogen Süd-Ost

Auswertung der Befragungsergebnisse

An der Befragung im Quartier Süd-Ost haben insgesamt 15 Eigentümer und ein Mieter teilgenommen, deren Antworten bei der Erstellung des Konzeptes berücksichtigt wurden. Aufgrund der niedrigen Rücklaufquote sind die Ergebnisse statistisch nicht skalierbar, können jedoch einen ersten Eindruck über die Interessenslage der Quartiersbewohner wiedergeben².

Insgesamt kann man die Befragung in drei Themenblöcke unterteilen. Anfangs wurde unter dem Thema *Energie* nach der aktuellen Versorgungsinfrastruktur gefragt. Hier wurde deutlich, dass der größte Teil der Haushalte, die an der Befragung teilgenommen haben, durch Erdgas versorgt werden. Jeweils ein Haushalt heizt noch mit Heizöl sowie mit einer Nachtspeicherheizung.

Der zweite Themenblock befasst sich mit der *Bereitschaft zur energetischen Modernisierung* bei den Eigentümern, bzw. zur *Zufriedenheit zum Zustand der Wohnung* bei Mietern.

Der dritte Teil des Fragebogens erfasst den gewünschten *Beratungsansatz* in Bereichen der Energieberatung, bzw. zu bestimmten Themen Richtung Klimafolgenanpassung.

Zur Auswertung des zweiten Teils werden im Folgenden einige aussagekräftigen Fragen detaillierter dargestellt.

Anhand von Frage acht „*Welche der folgenden Aussagen zur energetischen Modernisierungsmaßnahmen treffen für Ihr Gebäude zu?*“ wird deutlich, dass kostenintensive Gewerke, wie die Dämmung der Außenwände, bei der Mehrheit der Befragten in den kommenden fünf Jahren nicht geplant ist. Neue Heizungsanlagen wurden im Gegensatz dazu bei der Mehrheit bereits in den letzten fünf bis zehn Jahren installiert, und sind daher für die kommenden Jahre nicht geplant. Aufgrund der Aussagen zur Versorgungsstruktur am Anfang des Fragebogens lässt sich schlussfolgern, dass es sich bei der neuen Heizung größtenteils um eine

² Der gesamte Fragebogen ist dem Anhang zu entnehmen

Erdgasheizung handelt. Auffällig ist, dass eine Installation einer Solarthermieanlage, bzw. PV in den kommenden Jahren eine wichtige Rolle spielt. Aufgrund der geringen Anzahl der Rückmeldungen sollte diese Aussage jedoch entsprechend eingeordnet werden.

Bei weiteren Fragen zur generellen Zurückhaltung von energetischen Modernisierungen wird deutlich, dass in erster Linie finanzielle Gründe eine Rolle spielen (Frage 11). Aber auch fehlende Informationen wurde genannt. Hier ist es daher wichtig, über gezielte Beratungen inklusive Fördermittel anzusetzen und auch die Notwendigkeit einer energetischen Modernisierung, beispielsweise zur Werterhaltung, aufzuzeigen. Die Dringlichkeit solcher Beratungen zeigt sich in den Ergebnissen der nächsten *Frage 12: Was würde Sie in Zukunft bestärken, Modernisierungsmaßnahmen durchzuführen?*. Hier wird deutlich, dass Fördermittelberatung, Zuschüsse bei Modernisierungen und Unterstützung bei der Fördermittelbeantragung die Eigentümer bestärken würden, in Zukunft zu sanieren.

Bei den Fragen zum Beratungsansatz stellt sich heraus, dass sich ein hoher Anteil der befragten Eigentümer eine persönliche Beratung am Haus von einem externen Dienstleister wünschen. Aber auch Energieberatungen im Quartier oder Informationsveranstaltungen zu bestimmten Themen würden angenommen werden.

Folgende Karte zeigt die räumliche Zuordnung der Rückläufer bei der Befragung. Dies ist möglich, da zu Beginn des Fragebogens die Quartiersbewohnerschaft nach ihrer Wohnadresse befragt und dadurch eine räumliche Zuordnung ermöglicht wurde.



Abbildung 5: Verortung der Umfrageteilnehmer in Quartier Süd-Ost

Solche beispielhaften Auswertungen einer Befragung helfen dem Sanierungsmanagement in der nachfolgenden Umsetzungsphase, erste Beratungsschwerpunkte räumlich und inhaltlich zu erkennen und entsprechende Aktivierungsmaßnahmen zu ergreifen.

Insgesamt zeigt die Befragung, dass ein Interesse zur energetischen Modernisierung im Quartier Süd-Ost vorhanden ist. Die aus der Befragung gewonnenen Erkenntnisse, besonders zu gewünschten Themen und Beratungen, sollten vom Sanierungsmanagement beachtet und aufgenommen werden.

Ungefähr ein Jahr nach Einrichtung eines Sanierungsmanagements sollte eine weitere Befragung erfolgen, um aussagekräftigere Ergebnisse zu erhalten. Zum Beispiel können über diesen Weg weitere relevante Themen abgefragt werden (z. B. ob weitere Hilfestellungen oder Informationen benötigt werden), aber auch, ob Maßnahmen und Projekte erfolgreich umgesetzt wurden (z. B. Beratungsangebote, Energieberatung, Fördermittel, usw.) und somit die Bedarfe für diese Themen zurückgehen.

Dies hat den Vorteil, dass Quartiersbewohner in den Prozess der energetischen Quartierssanierung eingebunden und ihre Bedarfe und Interessen berücksichtigt werden.

3.1.2. Bürgerveranstaltungen in Soest

Als Ergänzung zur Online-Befragung wurde eine Veranstaltung zur Bürgerbeteiligung in im Sanierungsquartier Süd-Ost in Soest durchgeführt. Innerhalb der Veranstaltungen wurden die Bürger über den Inhalt der energetischen Quartierskonzepte informiert sowie der aktuelle Bearbeitungsstand mitgeteilt.

Einladung

1. Eigentümergeveranstaltung der Sanierungsquartiere

Beginn jeweils um 17:30 Uhr

23. August

Quartier Osthofe

im Albertus-Magnus-Haus

25. August

Quartier Altstadt

in der Stadthalle Soest

31. August

Quartier Süd-Ost

im Stadtteilhaus Soester Süden

ANMELDUNG / FRAGEN:

Stadt Soest
Sanierungsmanagement
Melina Steinsträter
02921 103 – 3126
m.steinstraeter@soest.de



Bild von Klaus Path auf Pixabay

Für das leibliche Wohl ist
gesorgt. Eine Anmeldung ist
erwünscht, jedoch nicht
erforderlich.



Abbildung 6: Einladungsflyer für Bürgerveranstaltungen in Soest (Quelle: Stadt Soest)

Im Rahmen von moderierten Thementischen konnten die Teilnehmenden ihre Vorschläge, Schwerpunkte und Herausforderungen für die Quartiere in den kommenden Jahren benennen. Hierbei lagen die Schwerpunkte auf den drei Kernthemen

- Gebäudemodernisierung,
- Klimaanpassung & Wohnumfeld und
- Wärmeversorgung.

Die Diskussionsinhalte und Nennungen der Bürger wurden auf Plakaten und Notizzetteln dokumentiert. Folgende Abbildung 7 zeigt die Dokumentation zu den Themen Gebäudemodernisierung und Wärmeversorgung in Süd-Ost.

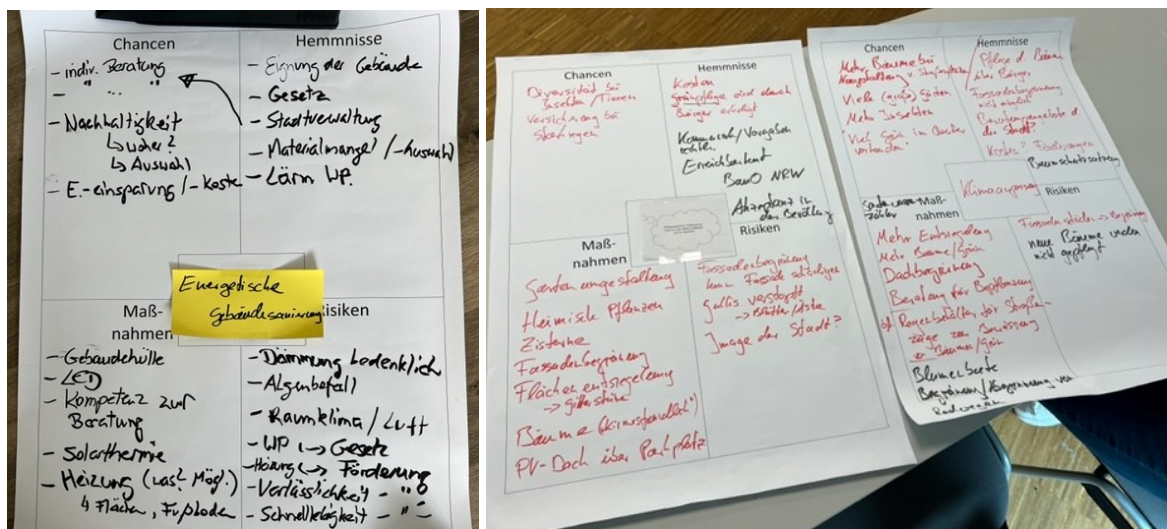


Abbildung 7: Dokumentation Bürgerveranstaltung [links: energetische Gebäudemodernisierung; rechts: Klimaanpassung]

Eine tabellarische Übersicht aller Nennungen an den Thementischen wird dem Anhang beige-fügt. Zusammenfassend für das Quartier Süd-Ost lagen folgende Schwerpunkte innerhalb der Themenblöcke vor:

Energetische Gebäudemodernisierung

- Schnelle Verfügbarkeit von investiven Mitteln (schneller und unkomplizierter Fördermittelabruf)
- Entschlackung bei den regulatorischen Vorschriften bzw. Genehmigungsverfahren (z. B. bei Änderungen an Wohngebäuden)

Wärmeversorgung

- Photovoltaik und Wärmepumpe zur Wärmeversorgung
- Gemeinschaftliche Wärmeversorgung (z. B. durch Erdwärmesonden, allg. Ausgestaltung, Contracting, Abrechnungssystematik)

Klimaanpassung und Wohnumfeld

- Diversität bei Flora und Fauna
- Fassadenbegrünung (an öffentlichen Gebäuden und im privaten Bereich); ggf. bauliche Herausforderungen
- Klimaresiliente Gestaltung von Gärten

Allgemeine Hinweise und Punkte

- Handwerker- und Fachkräftemangel
- Wunsch nach Handwerkerlisten
- Beratungsangebot gewünscht (Modernisierung, Wärmeversorgung, usw.)
- Sorge vor steigenden Kosten (Wärmebereitstellung, aber auch Modernisierung)
- Fördermöglichkeiten und Finanzierbarkeit
- Teils unklare rechtliche Rahmenbedingungen (Förderung, usw.)

Die Inhalte der Veranstaltungen werden bei der Erarbeitung der Quartierskonzepte berücksichtigt. Besonders für die Auswahl und Ausgestaltung der Maßnahmen haben die genannten Beiträge der Teilnehmenden einen wertvollen Beitrag geleistet.

Neben wichtigen Inhalten und Beiträgen für das Quartierskonzept, wurden zudem auch Verbesserungsvorschläge und Anreize an die Stadtverwaltung adressiert. Dabei spielten besonders die Themenfelder Grün, Klimaanpassung und regulatorische Hemmnisse eine wesentliche Rolle. Seitens der Stadtverwaltung wird eine höhere Flexibilität bei der Umsetzung von Maßnahmen am Gebäude und eine schnellere Bearbeitung gewünscht. Zudem wünschen sich viele Teilnehmende die Stadt Soest in einer Vorreiterrolle in Sachen Begrünungsmaßnahmen an öffentlichen Gebäuden, aber auch im öffentlichen Raum. Die Erkenntnisse aus den Veranstaltungen können seitens des Sanierungsmanagements ausgewertet und an die entsprechenden Fachabteilungen weitergereicht werden.

Zum Abschluss des Projektes sollen die Konzepte im Rahmen einer Informationsveranstaltung für alle Sanierungsgebiete vorgestellt werden.

3.2. Stadtwerke Soest

Die Stadtwerke bilden einen wichtigen und zentralen Partner vor Ort bei der Erstellung und Umsetzung von integrierten energetischen Quartierskonzepten. Bereits frühzeitig wurde das Gespräch mit den zuständigen Mitarbeitern der Stadtwerke gesucht, um sich über die Gegebenheiten der Energieversorgungsstruktur in den einzelnen Quartieren auszutauschen. Mittels aggregierter Daten zu Strom- und Gasverbräuchen wurden zudem wichtige Themenkarten (vgl. Kapitel 4.8) für das Konzept erstellt.

Ein Schwerpunkt der Gespräche bildete die zukünftige Transformation der Energieversorgungsstruktur in Soest. Neben dem vorhandenen Gasnetz, das in allen Quartieren vollständig ausgebaut ist, spielen Nahwärmenetze eine wichtige Rolle. Im Quartier Süd-Ost werden z. B. mehrere Nahwärmenetze durch die Stadtwerke Soest betrieben. Zum Teil müssen die Netze in Zukunft modernisiert werden, um bspw. die städtischen Ziele der Klimaneutralität 2030 zu erreichen. Aber auch, um sich auf ändernde geopolitische Rahmenbedingungen einzustellen und Alternativen zu konventionellen sowie fossilen Energieträger (insb. Gas) zu nutzen.

Die Stadtwerke Soest bieten zudem ein sehr breites Portfolio (Beratung, Photovoltaik, E-Mobilität, etc.) an, das im Hinblick auf eine spätere Umsetzung des Konzeptes relevant ist.

3.3. Städtische Abteilungen

Das Abholen und Mitnehmen der städtischen Abteilungen ist ein weiterer wichtiger Baustein für einen nachhaltigen Erfolg und für die Umsetzung des Konzeptes. Hierzu wurden die in Tabelle 1 zusammengefassten Fachbereiche der Stadt Soest in der Konzepterarbeitung berücksichtigt.

<i>Abteilungen</i>	Diskussions- und Abstimmungsthemen
<i>Zentrale Gebäudewirtschaft (ZGW)</i>	Modernisierungstätigkeit in kommunalen Gebäuden; Energieversorgung; Energieleitlinien
<i>Datenmanagement, Geoinformation, Kommunalstatistik</i>	Datenbeschaffung (intern & extern)
<i>Denkmalschutz</i>	Energetische Gebäudemodernisierung in denkmalgeschützten Bereichen/ Gebäuden; Integration Erneuerbare Energien, usw.
<i>Wirtschaftsförderung</i>	Einzelhandel, Leerstandsmanagement, STRABAG-Gelände
<i>Stadtplanung</i>	Teilnahme an Lenkungsreisen
<i>Geschäftsstelle Klimaschutz</i>	Projektmanagement; Sanierungsmanagement, Daten; Bürgerveranstaltungen, etc.

Tabelle 1: Beteiligte und informierte Fachbereiche der Stadt Soest

3.4. Wohnungswirtschaft in Soest

Besonders im Quartier Süd-Ost, befinden sich Bestände von Wohnungsunternehmen, sodass diese mit in den Prozess der Konzepterarbeitung eingebunden wurden.

Hierzu wurden die identifizierten Wohnungsunternehmen über Einzelgespräche konsultiert und u. a. Möglichkeiten zur Mitwirkung in der Konzeptphase erläutert. Weiterhin wurde geklärt, ob es für die jeweiligen Bestände verschiedene Modernisierungen geplant sind oder ob eine strategische Ausrichtung im Hinblick auf die Modernisierung vorhanden ist. Die Ergebnisse hierzu sind in den einzelnen Gesprächsprotokollen ersichtlich.

Hierzu wurden die Wohnungsunternehmen mit den meisten Beständen im Projektgebiet kontaktiert. Unter anderem zählen folgende Unternehmen dazu:

Folgende Inhalte wurden mit den Gesprächspartnern der Wohnungsunternehmen KWS Soest, LEG, Lindenstruth und Feldmann Immobilien in den Terminen thematisiert:

- Information zum Projekt seitens des Auftragnehmers
- Diskussion über eventuelle Modernisierungsmaßnahmen im Gebäudebestand und strategische Ausrichtung des Wohnungsunternehmens zu diesem Thema
- Weitere optionale Themen, je nach Gesprächsverlauf u. a.:
 - E-Mobilität,
 - Mieterzufriedenheit,
 - Erneuerbare Energien (z. B. Photovoltaik),
 - Nachverdichtung sowie weitere Themen, die an die Stadt Soest adressiert sind (z. B. zum Thema, sonstige Gesprächsbedarfe)

Die Gespräche mit den Wohnungsunternehmen haben lediglich vereinzelte Hinweise bzgl. der Bestände und somit bedingt weiterführende Erkenntnisse für die Erarbeitung des Konzeptes geliefert.

Dies trifft insbesondere auf die bestandshaltenden Wohnungsunternehmen mit ihren Beständen im Quartier Süd-Ost zu. Es bestehen teilweise eigene Strategien zur Gebäudesanierung (z. B. LEG, KWS, Lindenstruth). Weitere Möglichkeiten zum Gespräch und zum Austausch zu den Beständen bestehen auch während der Umsetzungsphase.

Zusätzlich zu den Aktivitäten werden auch im Neubau innovative Technologien (Kühlung, Nahwärmenetze, Mieterstrom, Gründach, etc.) für zukünftige Projekte in Erwägung gezogen.

Im Falle einer Umsetzung des Konzeptes sollte die Wohnungswirtschaft erneut zu Gesprächen eingeladen werden, um gemeinsam Potenziale im Bereich der energetischen Gebäudemodernisierung, aber auch (Mieter-)Information zu erheben. Besonders die Bestände der BIMA in Süd-Ost weisen einen sichtbar hohen Modernisierungsbedarf auf.

Zentrale Erkenntnisse aus den Gesprächen

Seitens der kommunalen Abteilungen wird ein sehr großes Interesse am Thema der energetischen Quartiersentwicklung und eine große Unterstützungsbereitschaft seitens des Projektteams wahrgenommen.

Bereits in der Auftaktsitzung konnte gemeinsam mit den datenhaltenden Stellen der Stadt Soest eine Strategie zur Datenbeschaffung (interne städtische Daten, aber auch externe Daten (z. B. Stadtwerke Soest)) diskutiert und vereinbart werden. Daten bilden ein wichtiges Fundament für die verschiedenen Analysen innerhalb der Quartiere, sodass diese zeitnah nach Projektstart zur Verwendung bereitgestellt wurden.

Grundsätzlich sind die Themen Klimaschutz, Energie (-effizienz) sowie Energiesparen bereits in allen Bereichen angekommen. So hat z. B. die Zentrale Gebäudewirtschaft eine Energieleitlinie für die Modernisierung ihres Gebäudebestandes publiziert. Ebenso sind bereits individuelle Sanierungsfahrpläne aller kommunalen Gebäude in Erstellung, die u. a. den Ist-Zustand (mittels Kategorien) der Energieversorgung und des energetischen Zustands des Gebäudes und weitere Angaben enthalten. Ziel der Gebäudeleitlinie ist es, den gesamten kommunalen Gebäudebestand, weitestgehend bis zum Jahr 2030 klimaneutral umzubauen.

Die aus den Gesprächen gewonnenen Erkenntnisse und Anmerkungen wurden für die Ausgestaltung der drei Quartierskonzepte berücksichtigt.

4. Bestandsanalyse

4.1. Klimaschutz in Soest / Klimapakt Soest - klimaneutrale Stadt bis 2030

Die Stadt Soest hat schon 2009 erkannt, dass der Klimawandel eine Herausforderung ist. Seit Jahren setzt Soest deshalb Maßnahmen für den Klimaschutz um, aber auch zur Abmilderung der Folgen des Klimawandels. Durch die Förderung von E-Mobilität, Fahrradverkehr und ÖPNV, mit stromsparender Straßenbeleuchtung, dem wachsenden Bürgerwald und vielen weiteren Maßnahmen hat die Stadt bereits wichtige Schritte unternommen.



Abbildung 8: Logo Klimapakt Soest

Die Gesamtstadt Soest soll bis 2030 klimaneutral werden. Dieses Ziel hat der Rat der Stadt Soest im Juni 2020 beschlossen. Der Masterplan Klimapakt Soest beschreibt die Ausgangslage in Soest sowie den Weg, um dieses Ziel zu erreichen. Der Masterplan wurde am 28. April 2021 beschlossen.

Bereits im Juni 2020 wurde ein Katalog mit Sofortmaßnahmen für den Klimaschutz auf den Weg gebracht. Weitere Maßnahmen aus dem Masterplan werden in den kommenden Jahren starten. Die erste Maßnahme war das 2000-Dächer-Programm bis 2030³. Das Förderprogramm zur Photovoltaik ist am 03. Mai 2021 gestartet.

Darüber hinaus ist die Stadt Soest bereits lange in vielen unterschiedlichen Feldern des Klima- und Naturschutzes aktiv. Die Bandbreite reicht von Einzelmaßnahmen zum Insektenschutz über Bürgerberatungsangebote bis hin zu strategischen Konzepten beispielsweise zur Quartiersanierung oder der Klimafolgenanpassung. Dazu zählen u. a.:

- der ECA Prozess (ECA: European Climate Adaptation Award)
- EEA Prozess (inkl. Gold Auszeichnung in 2020) (EEA: European Energy Award)
- Aufbau der Geschäftsstelle von 1,5 Personen auf 6 Personen
- Das Angebot einer BürgerSolarBeratung, usw.

4.2. Auswertung Quartiersbegehung

Eine Quartiersbegehung bildet eine sinnvolle Ergänzung zu einer umfangreichen Datenauswertung, um ein Quartier auf verschiedene Indikatoren zu untersuchen. Das Ziel der Begehung ist es, schon zu Projektbeginn, einen groben Überblick über das Quartier zu erhalten und eine Grundlage für den folgenden Projektverlauf und weitere Analysen zu bilden. So können Problemlagen und Missstände, aber auch Potenziale sichtbar gemacht und aufgearbeitet werden und ergänzen somit die Quartiersanalyse.

Zur Vorbereitung der Quartiersbegehung wurden bereits öffentlich zugängliche Luftbilder ausgewertet, um sich einen Eindruck vom Quartier zu verschaffen.

Ein besonderes Augenmerk sowie wesentliche Kriterien während einer Begehung waren u. a.

- Aufkommen von vermehrtem Leerstand
- Gebäude mit erhöhtem Modernisierungstau
- Modernisierte Gebäude
- Vorhandene PV- oder Solarthermieanlagen
- Dach- oder Fassadenbegrünung
- Aber auch Aufkommen von Steingärten/ versiegelten Flächen

Die Quartiersbegehung in Soest wurde fotografisch dokumentiert, um auch im späteren Projektverlauf auf das aufbereitete Material und die daraus resultierenden Ergebnisse zurückgreifen zu können. Weitere Quartiersbegehungen wurden im Zuge der Bearbeitung der Vorbereitenden Untersuchung in Süd-Ost vorgenommen.

³ Die Stadt Soest hat im Rahmen des Masterplans Klimapakt 2030 das 2000-Dächer-bis 2030 Programm beschlossen. Private Eigentümer von im Stadtgebiet Soest liegenden Wohngebäuden können dann für die Installation einer Photovoltaikanlage auf ihrem Wohngebäude im Gebiet der Stadt Soest eine Förderung beantragen.

4.3. Sozio-Demographie

Grundlage für die soziodemografische Analyse sind die Abfragen der statistischen Unterbezirke der Stadt Soest. Diese Abgrenzungen sind zwar nicht deckungsgleich mit der Quartiersabgrenzung des Quartiers Süd-Ost und mit vier Unterteilungen vergleichsweise grob, jedoch können somit soziodemografische Tendenzen innerhalb des Quartiers dargestellt werden. Im Quartier Süd-Ost wohnen derzeit ca. 6.890 Bewohner. Das Durchschnittsalter im Quartier variiert innerhalb des Quartiers zwischen 32,9 und 45,0 Jahren. Somit haben wir mit dem westlichen Unterbezirk mit einem auffallend jungen Durchschnittsalter. Der Durchschnittswert für das Bewohneralter liegt in der Stadt Soest bei 43,6 Jahren⁴ und zum Vergleich in NRW bei 44,3 Jahren⁵.

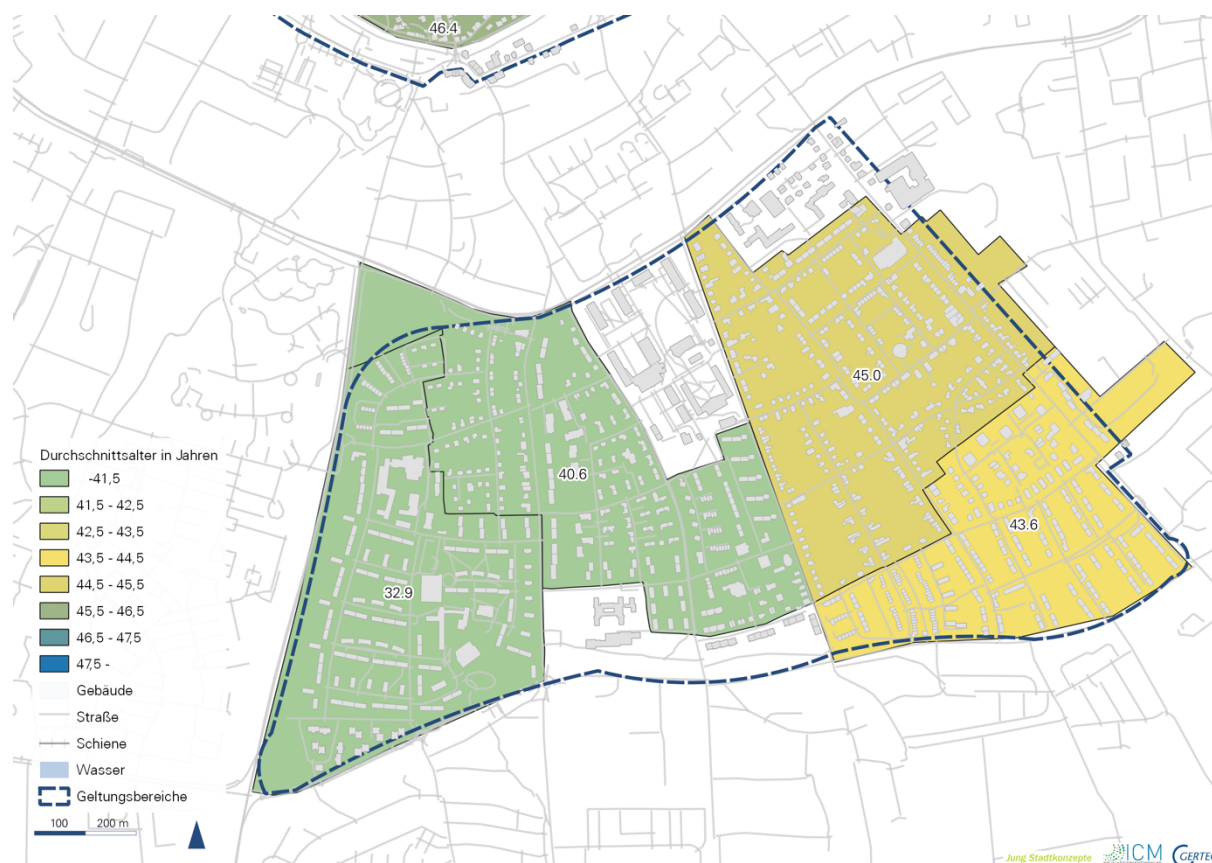


Abbildung 9: Durchschnittsalter der Bewohner im Quartier Süd-Ost auf Ebene der statistischen Unterbezirke

Hinsichtlich der Haushaltsgröße ergibt sich in dem Quartier ein auffällig heterogenes Bild. Die durchschnittliche Haushaltsgröße liegt zwischen 1,59 und 2,63 Einwohnern pro Haushalt und weist somit eine beachtliche Spannweite zwischen den Bezirken im Osten und im Westen. Ebenfalls ist dabei auffällig, dass die Haushalte mit den meisten Personen nicht in den mit Einfamilienhäusern geprägten Bereichen liegen, sondern im Westen des Quartiers, der sich durch eine ausgeprägte Mehrfamilienhausstruktur auszeichnet. In Kombination mit dem auffallend jungen Durchschnittsalter ist davon auszugehen, dass im westlichen Unterbezirk eher jüngere Familien leben. Ein gänzlich anderes Bild ist zudem im südöstlichen Bezirk erkennbar. Auch dort ist eine überwiegende Mehrfamilienhausstruktur erkennbar, jedoch sind dort die

⁴ Stadt Soest 2021: Demographiebericht 2021

⁵ Statistische Ämter des Bundes und der Länder: Regionaldatenbank. Regionale Veränderung des Durchschnittsalters in Deutschland. Online abrufbar unter: <https://www.giscloud.nrw.de/arcgis/apps/experiencebuilder/experience/?id=5f9809794b46455ca309bd515e8ef184>

kleinsten Haushalte anzutreffen. Für die durchschnittliche Haushaltsgröße gibt der Demographiebericht der Stadt Soest für die Stadt Soest einen Wert von 1,97 und für NRW einen Wert von 2,03 Personen pro Haushalt an⁶.

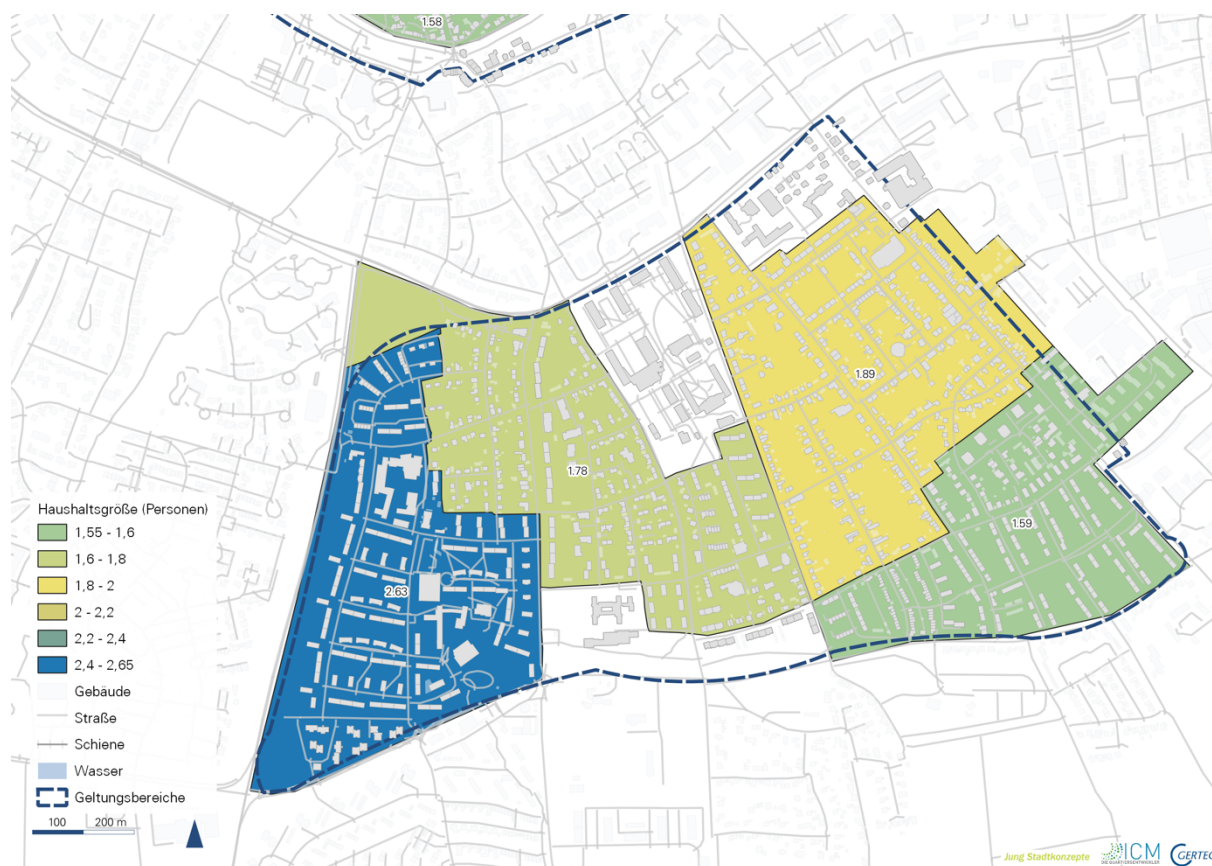


Abbildung 10: Durchschnittliche Haushaltsgröße der Haushalte auf Ebene der statistischen Unterbezirke im Quartier Süd-Ost

4.4. Eigentümerstruktur

Für die Analyse der Eigentümerstruktur wurde ein Liegenschaftsauszug der Stadt Soest genutzt. Dieser wurde analysiert und zu Eigentumsgruppen zusammengefasst. Zur Ermittlung des vermieteten Wohnraums wurde untersucht, ob die Adresse des Eigentümers, der Eigentümerin mit der Objektadresse übereinstimmt. Es konnten nicht jedem Gebäude eine genaue Eigentumsklasse zugeordnet werden. Die Daten sind dennoch ausreichend, um einen Überblick über die Eigentumsstruktur im Quartier Süd-Ost zu gewinnen.

⁶ Stadt Soest 2021: Demographiebericht 2021



Abbildung 11: räumliche Verteilung der Eigentumsstrukturen im Quartier Süd-Ost

Insgesamt wird deutlich, dass die Anzahl der privaten Sektoren weitaus, mit 67 % (bezogen auf die Anzahl der Gebäude), dominiert. Nachfolgende, bedeutende Eigentümergruppe sind die Wohnungsgesellschaften in Soest mit 14 % der Wohnungen. Insbesondere die LEG und die KWS haben mehrere Bestände im Quartier. Zudem ist bei 13 % der Gebäude im Quartier der Bund (BIMA) Eigentümer. Das Verhältnis zwischen Eigennutzung und Vermietung beläuft sich im Quartier auf 43 % zu 57 %. Somit spielen sowohl das selbstgenutzte Eigentum wie auch der vermietete Bestand bedeutende Rollen im Quartier.

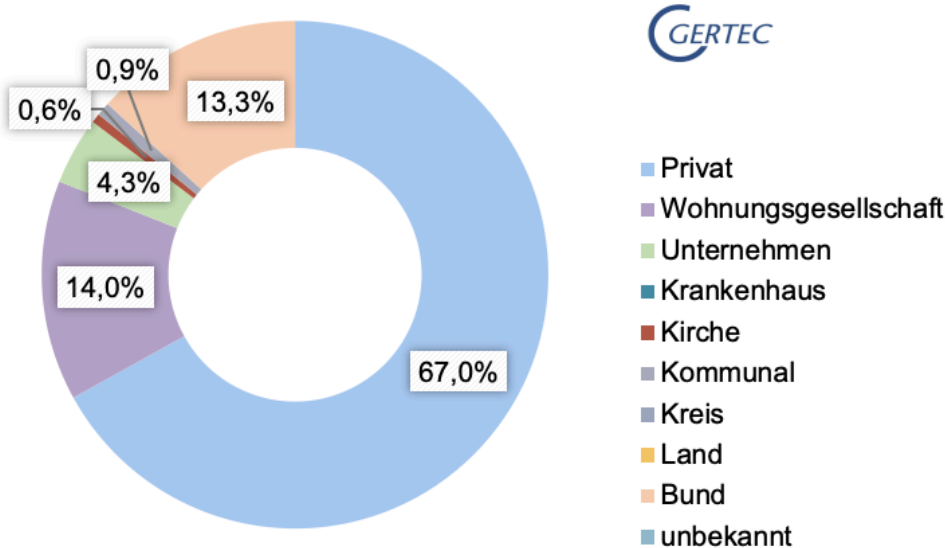


Abbildung 12: Verteilung der Eigentumsstrukturen im Quartier Süd-Ost

4.5. Siedlungs- und Gebäudestruktur

Für die Analyse der Siedlungs- und Gebäudestruktur wurden die Einteilungen der Deutschen Gebäudetypologie des Instituts für Wohnung und Umwelt (IWU)⁷ zu Grunde gelegt. Das Untersuchungsquartier Süd-Ost in Soest umfasst insgesamt 1.220 Gebäude.



Abbildung 13: räumliche Verteilung der Gebäudetypen im Quartier Süd-Ost

Die nachfolgenden Diagramme stellen die im Quartier vorzufindenden Gebäudetypen in Bezug zur Gebäudeanzahl und zur Nutzfläche dar. Zu erkennen ist der hohe Anteil an Mehrfamilienhäusern, die 41 % der Gebäude ausmachen sowie 54 % der Nutzfläche. Dieses Verhältnis zeigt, dass es sich eher um größere Mehrfamilienhäuser aus den 50er und 60er Jahren handelt, welche vorwiegend in Zeilenbauweisen errichtet wurden. Auch Einfamilienhäuser (22 %) und Reihenhäuser (33 %) sind zahlmäßig oft im Quartier anzutreffen. Dass der Anteil, gemessen an der Nutzfläche, geringer ist, ist mit der typischerweise kleinen Durchschnittsgröße von Einfamilien- und Reihenhäusern erklärbar. Der Anteil an der Nutzfläche im Quartier beläuft sich für Einfamilienhäuser auf 13 % und bei Reihenhäusern auf 16 %. Der Anteil der Nichtwohngebäude beläuft sich, bezogen auf die Anzahl der Gebäude, auf nur 4 %, jedoch ist der Anteil der Nutzfläche mit 14 % wesentlich größer. Insbesondere ist dies bei der Fachhochschule Südwestfalen, Standort Soest, erkennbar, oder an den Schulgebäuden im Quartier.

⁷ IWU 2015: Deutsche Wohngebäudetypologie. Beispielhafte Maßnahmen zur Verbesserung der Energieeffizienz von typischen Wohngebäuden. Zweite erweiterte Auflage. Online abrufbar unter: https://www.iwu.de/fileadmin/publikationen/gebäudebestand/episcopo/2015_IWU_LogaEtAl_Deutsche-Wohngeb%C3%A4udetypologie.pdf

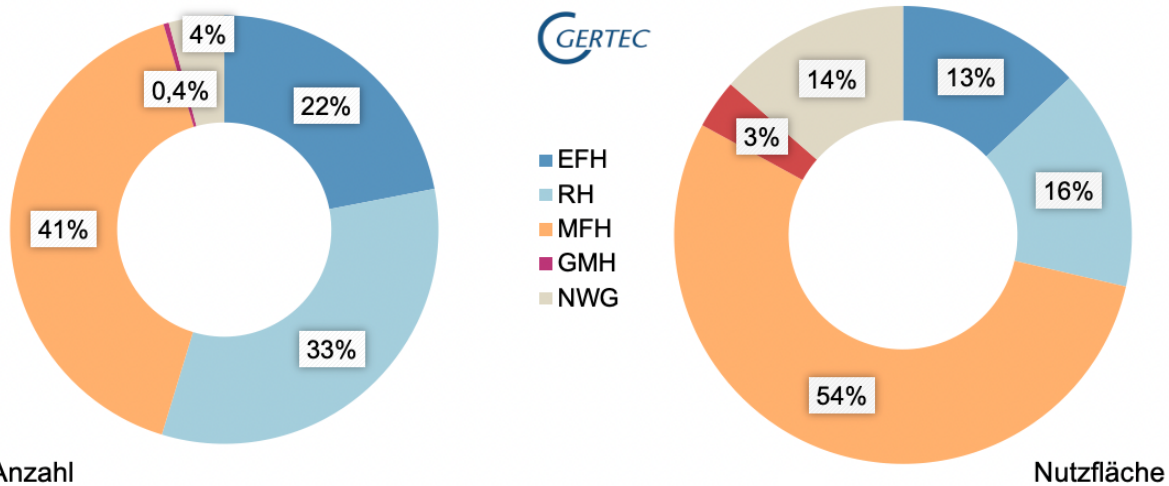


Abbildung 14: Verteilung der Gebäudetypen nach Gebäudeanzahl und Nutzfläche

Die Stadt Soest hat für den Bereich des Quartiers Daten zum Gebäudealter zur Verfügung gestellt. Auf dieser Basis und der Ergänzung um Analysen aus historischen Luftbildern sowie die durchgeführten Befragungen im Rahmen des KfW-Konzeptes konnte der Datensatz verifiziert werden.



Abbildung 15: räumliche Verteilung der Gebäude nach Baualtersklasse

Anhand der Baualtersklassen sind die verschiedenen Entwicklungsschritte des Quartiers erkennbar. So gab es insbesondere in den Nachkriegsjahren weitreichende Flächenentwicklungen. Viele Gebäude wurden als Kasernengebäude errichtet. Zudem fanden einzelne Nachverdichtungen innerhalb des Quartiers in den 70er Jahren statt.

So stammen mit 40 % der größte Anteil aus den 50er Jahren. Die Baualtersklassen E und F (1958 bis 1978) machen 25 % der Gebäude aus. Insgesamt ist aus energetischer Sicht das Datum der ersten Wärmeschutzverordnung aus dem Jahr 1977 (1.WSV) relevant. In dieser

Verordnung wurden erstmalig energetische Anforderungen an die Gebäude gestellt. Der Anteil dieser Gebäude beträgt im Quartier 91 %. Somit ist davon auszugehen, dass trotz bereits durchgeführter Sanierungen weiteres Einsparpotenzial in den Gebäuden vorhanden ist.

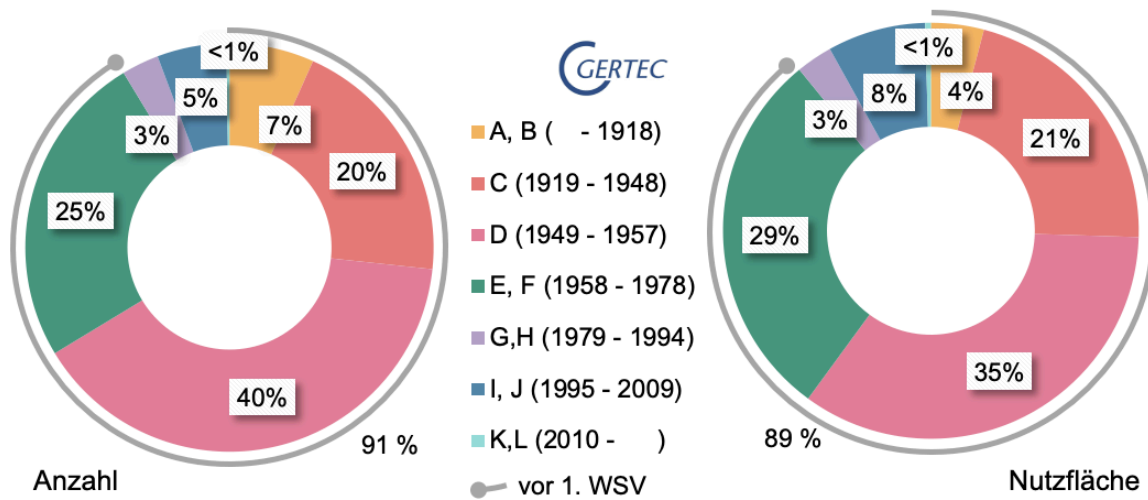


Abbildung 16: Verteilung der Anzahl und Nutzfläche der Gebäude nach Baualtersklasse

4.6. Technische Infrastruktur und Energieversorgung

Die Stadtwerke Soest haben zur Analyse der technischen Infrastruktur einen Netzplan des Erdgasnetzes sowie eine Adressliste mit den angeschlossenen Haushalten bereitgestellt. Ebenso wurde ein Netzplan des Nahwärmenetzes genutzt. Ergänzt wurden diese Daten um Informationen aus der Befragung. Es wird deutlich, dass das gesamte Quartier mit einem Erdgasnetz ausgestattet ist. Das Erdgasnetz ist ebenso in Bereichen verlegt, die mittels Nahwärme versorgt werden. Das Nahwärmenetz erstreckt sich im westlichen Bereich des Quartiers und wird durch ein Heizwerk der Stadtwerke Soest versorgt, das am Canadischen Weg liegt. Dort wird die Wärme durch die Verwendung von zwei Heizkesseln sowie einem Blockheizkraftwerk (BHKW) erzeugt. Derzeitig sind eine Erneuerung der Heizzentrale sowie ein möglicher Ausbau des Netzes in Planung. Zum Einsatz für das Nahwärmenetz kommt als Energieträger Erdgas. Einzelne Gebäude können nicht zugeordnet werden und fallen somit in die Kategorie „Nicht-leitungsgebunden“. Durch die Befragungsergebnisse konnten einzelne Gebäude genauer einem Energieträger zugeordnet werden. Zudem wird als Energieträger in wenigen Gebäuden Heizöl sowie Wärmepumpen eingesetzt. Nach Informationen der Fachhochschule wird ein Nahwärmenetz genutzt, das hauptsächlich Erdgas als Energieträger nutzt.

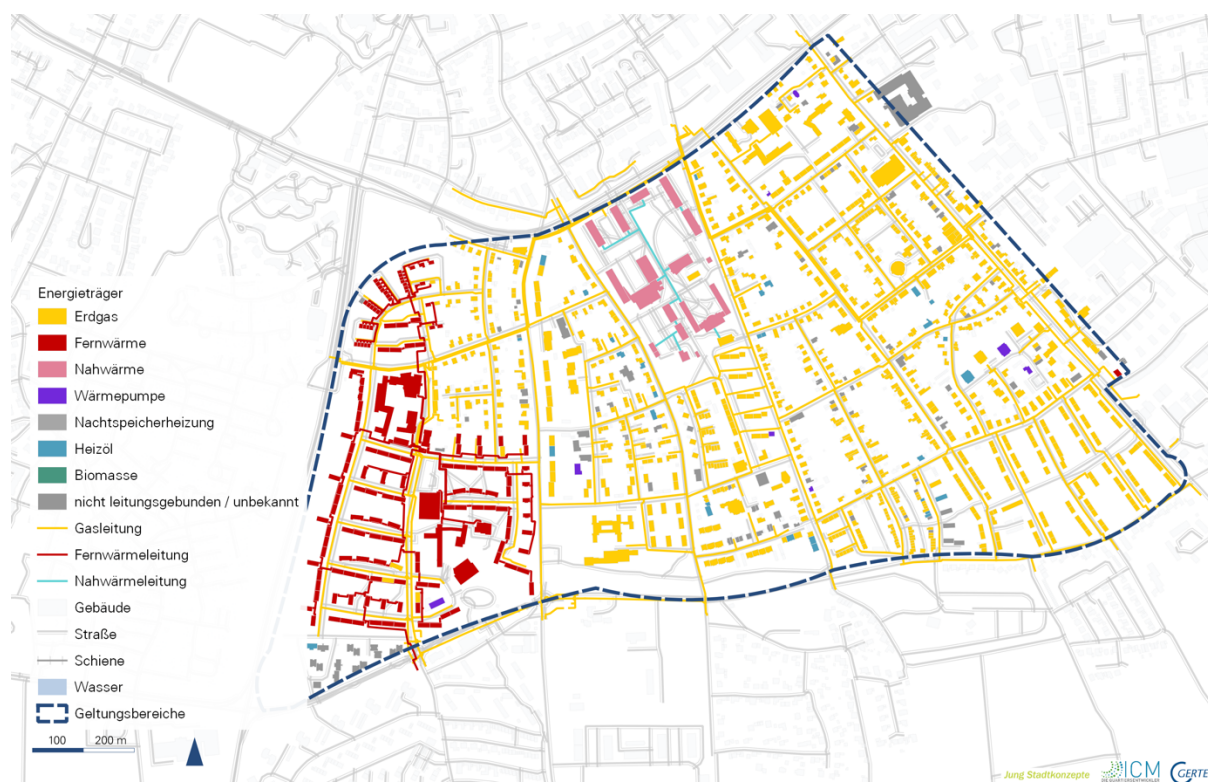


Abbildung 17: Energieinfrastruktur im Quartier Süd Ost

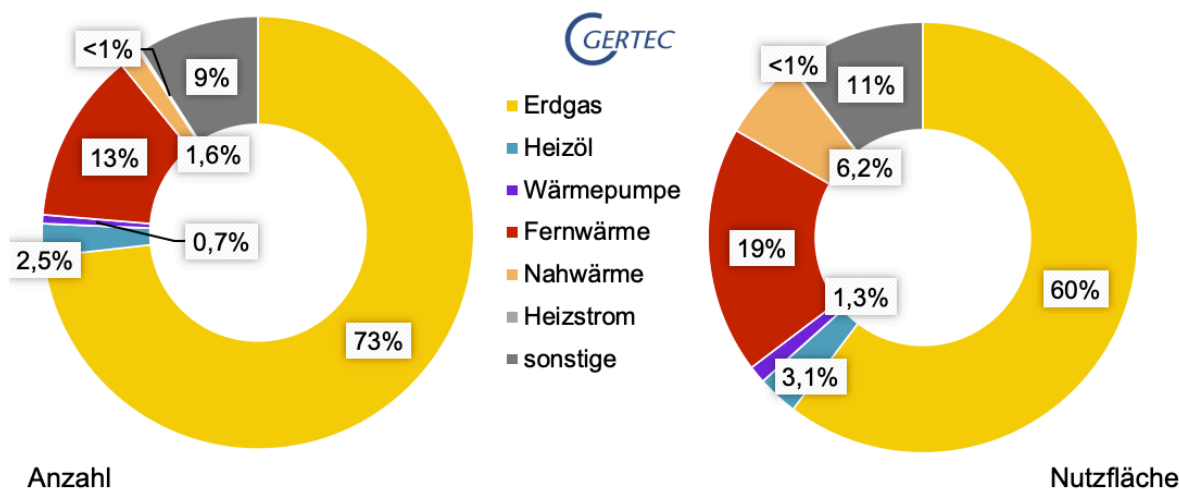


Abbildung 18: Anteil der eingesetzten Energieträger bezogen auf die Anzahl der Gebäude und der Nutzfläche

4.7. Wärmeverbrauch

Die Netzverbrauchsdaten der Stadtwerke Soest zeigen, dass insbesondere im östlich geprägten Quartier der Energieverbrauch hoch ist. Dabei gibt es einzelne Straßenzüge die einen sehr hohen Energieverbrauch aufweisen. Im westlichen Bereich ist aufgrund der Abrechnung der Verbräuche über einen Baublock nur eine bedingte Aussage zum Verbrauch des Teilquartiers möglich. Es ist aufgrund des Zustands der Gebäude sowie der Anzahl der Bewohner davon auszugehen, dass in den Gebäuden ebenfalls ein mittlerer bis erhöhter Verbrauch vorliegt. In der nachfolgenden Abbildung der Gas- und Wärmeverbrauch in Bezug zur rechnerischen Nutzfläche jener Gebäude gesetzt, die laut Daten der Stadtwerke an das Gas- oder Wärmenetz angeschlossen sind. Es gilt die Energieverbräuche durch Einsparungen zu reduzieren und den verbliebenen Bedarf durch klimafreundlichere Energieträger zu decken.



Abbildung 19: Gasverbrauch pro m² Nutzfläche im Quartier Süd-Ost

4.8. Stromverbrauch

Zur Analyse des Stromverbrauchs im Quartier wurde ebenfalls auf die tatsächlichen Verbrauchsdaten der Stadtwerke Soest zurückgegriffen. Dabei handelt es sich um Daten aller Anschlussnehmer, die vom Netzbetreiber bereitgestellt wurden.

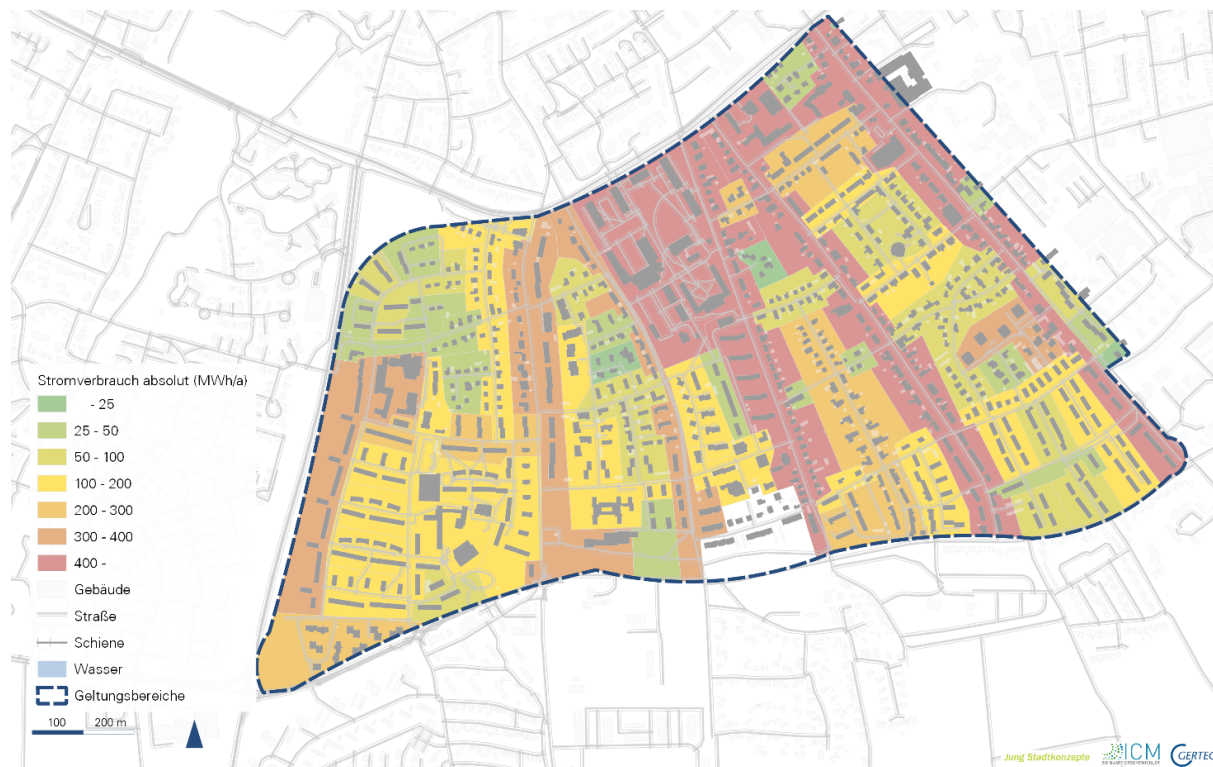


Abbildung 20: absoluter Stromverbrauch auf Straßenebene

Bei der Betrachtung der tatsächlichen Stromverbräuche fallen insbesondere die Fachhochschule und die Straßen Windmühlenweg, Müllinger Weg und Niederbergheimer Straße auf. Die hohen Verbräuche sind einerseits auf die Nutzung (z. B. Labore in der Fachhochschule) und andererseits auf die Größe und Anzahl der Gebäude zurückzuführen.

Da der Stromverbrauch in privaten Haushalten maßgeblich von der Anzahl der Einwohner abhängig ist, stellt die nachfolgende Abbildung den privaten Stromverbrauch in Bezug zur Einwohnerzahl dar. Da die Einwohnerzahl nur auf Ebene der statistischen Unterbezirke vorliegt, ist das Quartier nur in vier Unterquartiere darstellbar. Der tatsächliche Stromverbrauch erstreckt sich von 1.400 kWh/EW im westlichsten Unterbezirk bis zu 2.100 kWh/EW im nordöstlichen Unterbezirk. Da es sich in diesem Unterbezirk maßgeblich um Wohnnutzung handelt und der Stromverbrauch deutlich überdurchschnittlich ist, sind in diesem Unterbezirk voraussichtlich hohe Einsparungen zu erwarten. Insgesamt liegt der Stromverbrauch pro Einwohnerinnen und Einwohner im Quartier im bundesweiten Durchschnitt (ca. 1.275 kWh/EW ohne Warmwassererzeugung bzw. 1.700 kWh/EW mit Warmwassererzeugung)⁸. Dennoch ist bei den Stromverbräuchen weiterhin Einsparpotenzial vorhanden.

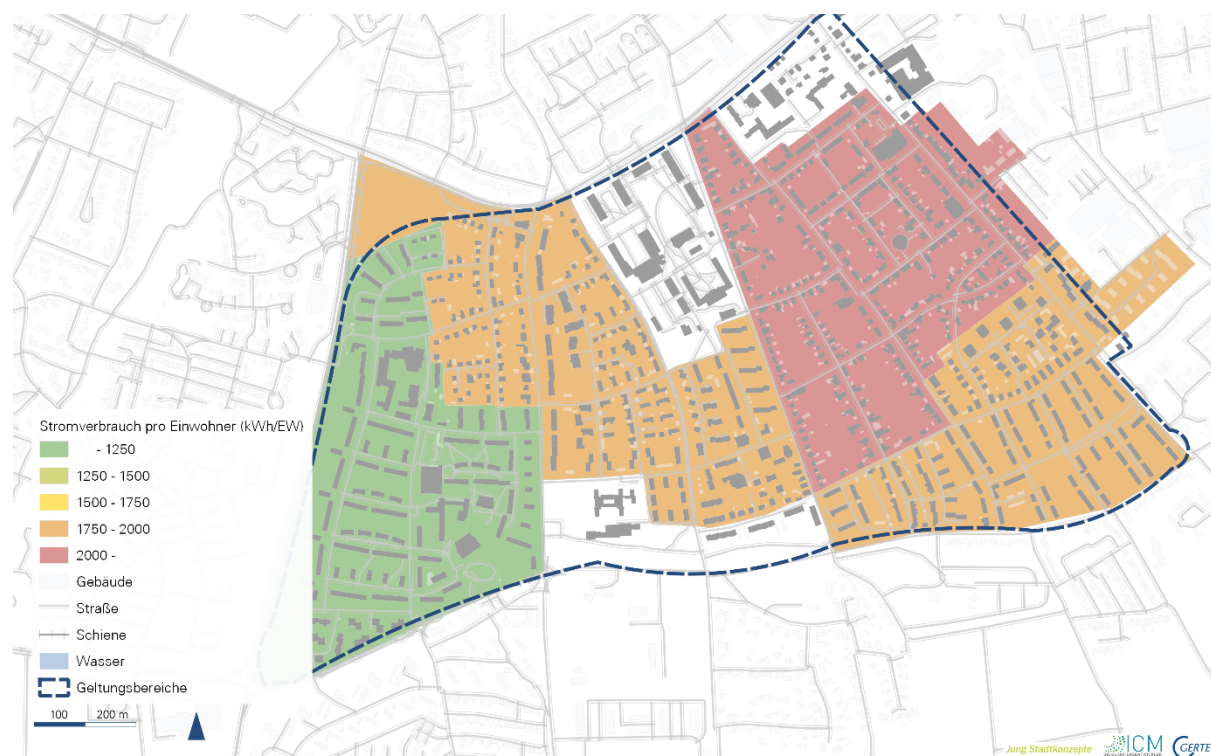


Abbildung 21: Darstellung des Stromverbrauchs pro Einwohner im Quartier Süd-Ost

4.9. Zusammenfassende Quartiersanalyse

Insgesamt fällt in dem Quartier die intensive Wohnnutzung auf. Es gibt wenige andere Nutzungen im Quartier, bzw. die vorhandenen sind, bis auf die Ausnahme der Fachhochschule, auf den täglichen Bedarf ausgerichtet. Zudem sind die vielen Zeilenstrukturen im Westen und Süd-Osten des Quartiers auffällig. Neben den großen Mehrfamilienhausstrukturen sorgen die Einfamilien- und Reihenhäuser im östlichen Bereich für eine andere Gebäudestruktur. Im Gegensatz zu den weiteren Quartieren sind im Quartier Süd-Ost Wohnungsunternehmen mit einer Vielzahl an Gebäuden anzutreffen.

⁸ co2online 2022: Stromspiegel 2021. Online abrufbar unter: <https://www.co2online.de/fileadmin/ssi/stromspiegel/Broschuere/stromspiegel-2021.pdf>

Zudem liegt im Bereich der Mehrfamilienhäuser ein Nahwärmenetz der Stadtwerke Soest, welches somit einen Großteil des westlichen Quartierteils abdeckt. Darüber hinaus sind der Großteil der Gebäude an das Erdgasnetz angeschlossen.

<i>Quartier</i>	Altstadt	Osthofe	Süd-Ost
Einwohner	6.498	3.249	6.888
Fläche	125,6 ha + 23,8 ha	52,3 ha	126,2 ha
Anteil private Eigentümer	73%	85%	67%
Anteil vermiete Gebäude	70%	50%	57%
Gebäudetyp	EFH/RH: 52 % MFH: 39 % NWG: 9 %	EFH/RH: 78 % MFH: 18 % NWG: 3 %	EFH/RH: 55 % MFH/GMH: 24 % NWG: 4 %
Anteil Gebäude vor 1. WSV	81 %	83 %	91 %
Energieträger	Erdgas: 80 % Sonstige: 20 %	Erdgas: 74 % Sonstige: 26 %	Erdgas: 73 % Nahwärme: 13 % Sonstige: 14 %

Tabelle 2: Zusammenfassung der Quartiersanalyse

5. Potenziale

In Rahmen der vorangegangenen Bestands- und Ausgangsanalyse wurde der Status Quo aus verschiedenen Blickwinkeln betrachtet, z. B. hinsichtlich der sozio-demographischen Gegebenheiten im Quartier sowie der Gebäude- und Energieversorgungsstruktur.

Die folgenden Potenziale dienen als Grundlage für die Auswahl von zielgerichteten strategischen Empfehlungen für den Maßnahmenkatalog.

5.1. Energieeinsparung

Unter der Modernisierung des Gebäudebestandes wird die Verbesserung der Wärmedämmung der Gebäudehülle (inkl. Außenwände, Fenster, Dach und Keller) verstanden. Durch eine Verbesserung der Wärmedämmung sinkt der Energiebedarf in den sanierten Gebäuden in Form von Wärme. Der THG-Ausstoß reduziert sich – auch in Abhängigkeit vom jeweiligen Heizungssystem – ebenfalls.

Allgemein lässt sich festhalten, dass steigende Energiepreise die Entscheidung für eine energetische Modernisierung und die damit verbundenen Energiekosteneinsparungen fördern können. In den seltensten Fällen stellt dies jedoch den tatsächlichen Auslöser für eine Modernisierung dar. Vielmehr werden entsprechende Einzelmaßnahmen umgesetzt, wenn (lebenszyklusbedingte) Defekte auftreten oder sich persönliche Lebensumstände ändern (z. B. Auszug von im Haushalt lebenden Kindern etc.). Weitere Modernisierungsmotive können sein:

- eine Energie- und Kosteneinsparung,
- eine Steigerung der Wohnqualität,
- die Unabhängigkeit von fossiler Energie,
- der Klimaschutz,

- der Werterhalt der Immobilie,
- eine bessere Vermietbarkeit (nur bei Vermietern).

Die Förderlandschaft für Modernisierungen im Wohngebäudebestand ist vielfältig, jedoch auch wechselhaft und dadurch oftmals leider unübersichtlich für private Eigentümer. Dennoch gilt, dass u. a. durch die Programme der Kreditanstalt für Wiederaufbau (KfW) oder des Bundesamtes für Wirtschaft und Ausfuhrkontrolle (BAFA) ein finanziell attraktiver Förderrahmen bereitsteht.

Es handelt sich bei der energetischen Gebäudemodernisierung um eine komplexe technische Maßnahme. Die Eigentümerinnen und Eigentümer werden eher selten mit dieser Thematik konfrontiert, sodass ihnen Informationen fehlen, oder der Wissenstand veraltet ist. Dies führt schlussendlich dazu, dass die Voraussetzungen für eine Modernisierung oftmals nicht günstig sind.

Auch wenn sich einzelne Bausteine bei der energetischen Gebäudemodernisierung mit kleinerem Budget realisieren lassen, bedarf es für einige Maßnahmen teilweise hoher Anfangsinvestitionen, die auf Gebäudeeigentümer abschreckend wirken können. Die teilweise langen Amortisationszeiten, die sich daraus ergeben können, stellen vor allem für ältere Gebäudeeigentümer ein Hemmnis dar.

Weitere Hemmnisse der energetischen Modernisierung können sein:

- finanzielle Restriktionen,
- bautechnische Restriktionen,
- Vorurteile gegenüber Sanierungen und negative Erfahrungen,
- Informationsdefizit bzw. -überfluss,
- fehlende Nutzungsperspektive,
- soziale Verträglichkeit/ Umlegbarkeit auf Mieter (nur bei Vermietern).

Neben spezifischen Wärmebedarfen für den IST-Zustand sind in der IWU-Gebäudetypologie zudem Einsparpotenziale auf Grundlage unterschiedlich aufwändiger Modernisierungspakete beschrieben. Das konventionelle und gängigste Modernisierungspaket 1 (MOD 1) orientiert sich an den heute üblichen Standards und entsprechen in etwa den Vorgaben der EnEV 2016. Im Modernisierungspaket 2 (MOD 2) sind tiefergehende und umfassendere Maßnahmen enthalten, sodass annähernd die Vorgaben für Passivhäuser erreicht werden. Welche Maßnahmen in den jeweiligen Modernisierungspaketen umgesetzt werden müssen, zeigt die nachfolgende Tabelle.

Maßnahme	Modernisierungspaket 1 "konventionell"	Modernisierungspaket 2 "zukunftsweisend"
Dämmung Dach/ oberste Geschossdecke	12 cm	30 cm
Dämmung Außenwand	12 cm	24 cm
Dämmung Kellerdecke	8 cm	12 cm
Wärmschutzverglasung	2-fach Verglasung	3-fach Verglasung
Wärmeerzeugung	Brennwertheizung, keine Lüftungsanlage und Solarthermie	Brennwertheizung mit Solarthermie, Lüftungsanlage mit Wärmerückgewinnung
entspricht Vorgabe	EnEV 2016	Vorgaben für Passivhaus

Tabelle 3: Darstellung der beispielhaften Maßnahmen für die Modernisierungspakete der IWU

Die Abbildung 22 zeigt das Einsparpotenzial, falls das Modernisierungspaket 2 flächendeckend umgesetzt wird. In dieser Darstellung sind das bereits gehobene Einsparpotenzial durch die bereits durchgeführten Sanierungen ebenso abgebildet, wie auch der einschränkende Faktor des Denkmalschutzes.



Abbildung 22: Einsparpotenzial nach Umsetzung des Modernisierungspaket 2

Für Gebäude, die unter Denkmalschutz stehen, wurde das Einsparpotenzial um 35 % reduziert. Die bereits durchgeführten Sanierungstätigkeiten wurden über die Befragung ermittelt, bzw. durch die Begehung im Rahmen der Vorbereitenden Untersuchung straßenzugweise erhoben. Da in beiden Fällen keine Bewertung der Sanierungstiefe möglich ist, wurden die

Sanierungstätigkeiten und deren Einfluss auf das Sanierungspotenzial anhand von nachfolgenden Werten für unterschiedliche Bauteile bestimmt.






	Maßnahme	Einsparung
	Dämmung Oberste Geschossdecke / Dach	14 %
	Dämmung Außenwand	21 %
	Dämmung Kellerdecke	7 %
	Austausch Fenster / Türen	7 %
	Austausch Heizung	21 %

Abbildung 23: Maßnahmen und Energieeinsparpotenzial (eigene Darstellung)

Durch diese Betrachtung konnte ein sehr grobes Bild der Sanierungstätigkeit der Gebäude im Quartier Süd-Ost gezeichnet werden. Bei einer flächendeckenden Umsetzung des Modernisierungspaket 1 liegt ein Einsparpotenzial von 41 % gegenüber dem theoretischen Ist-Bedarf vor und bei der vollständigen Anwendung des Modernisierungspakets 2 ist eine Einsparung von 71 % möglich. Aufgrund der Datenlage ist davon auszugehen, dass die bereits durchgeführten Sanierungen weitaus zahlreicher umgesetzt wurden, hier jedoch nicht abgebildet werden können. Somit reduziert sich die prozentuale Einsparung der verschiedenen Modernisierungspakete. Im Gegensatz zur Soester Altstadt wird das Einsparpotenzial im Süd-Osten nicht durch Auflagen zum Denkmalschutz beeinträchtigt.

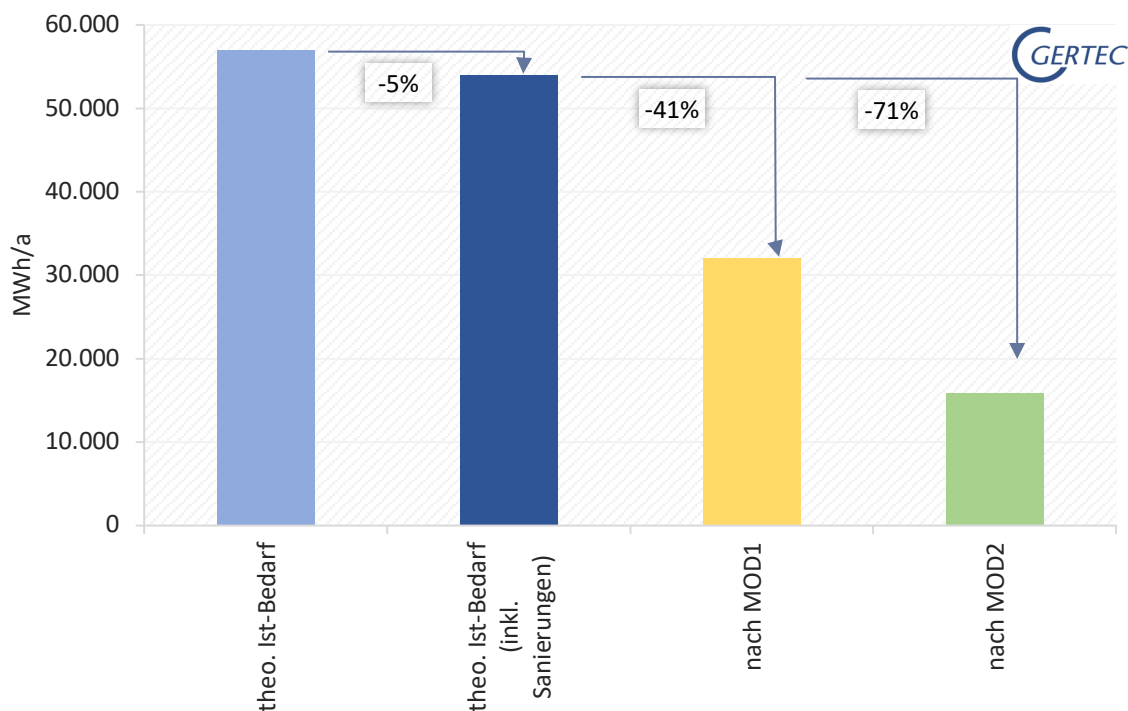


Abbildung 24: Darstellung von Ist-Bedarf, Sanierungen sowie Umsetzung von Modernisierungspaket 1 und 2

5.2. Wärmenetze

Ein Mittel zur Identifizierung von möglichen Fernwärmeausbaumöglichkeiten oder Nahwärmelösungen ist die Analyse von Wärmelinieindichten. Diese stellen den Wärmebedarf in Abhängigkeit zu einem möglichen Netzverlauf dar und dienen somit als erster Indikator für nähere Untersuchungen. Anhand der nachfolgenden Karte zur Wärmelinieindichte ist erkennbar, dass die Wärme(-linien) dichten in vielen Bereichen über 4 MWh/m*a liegen. Insbesondere liegen diese hohen Wärmelinieindichten im süd-westlichen Bereich des Quartiers vor. Dieser Bereich wird bereits von einem Nahwärmenetz versorgt. Darüber hinaus sind höhere Wärmelinieindichten im östlichen Bereich erkennbar. Es liegen somit Verbrauchswerte vor, die ausreichen können, um einen – auch aus wirtschaftlicher Sicht – rentablen Wärmenetzbetrieb ermöglichen zu können. Als grober Richtwert (abhängig von Leitungslängen, Installationsaufwand und eingesetzten Energieträger) können 3 MWh/m*a genannt werden.

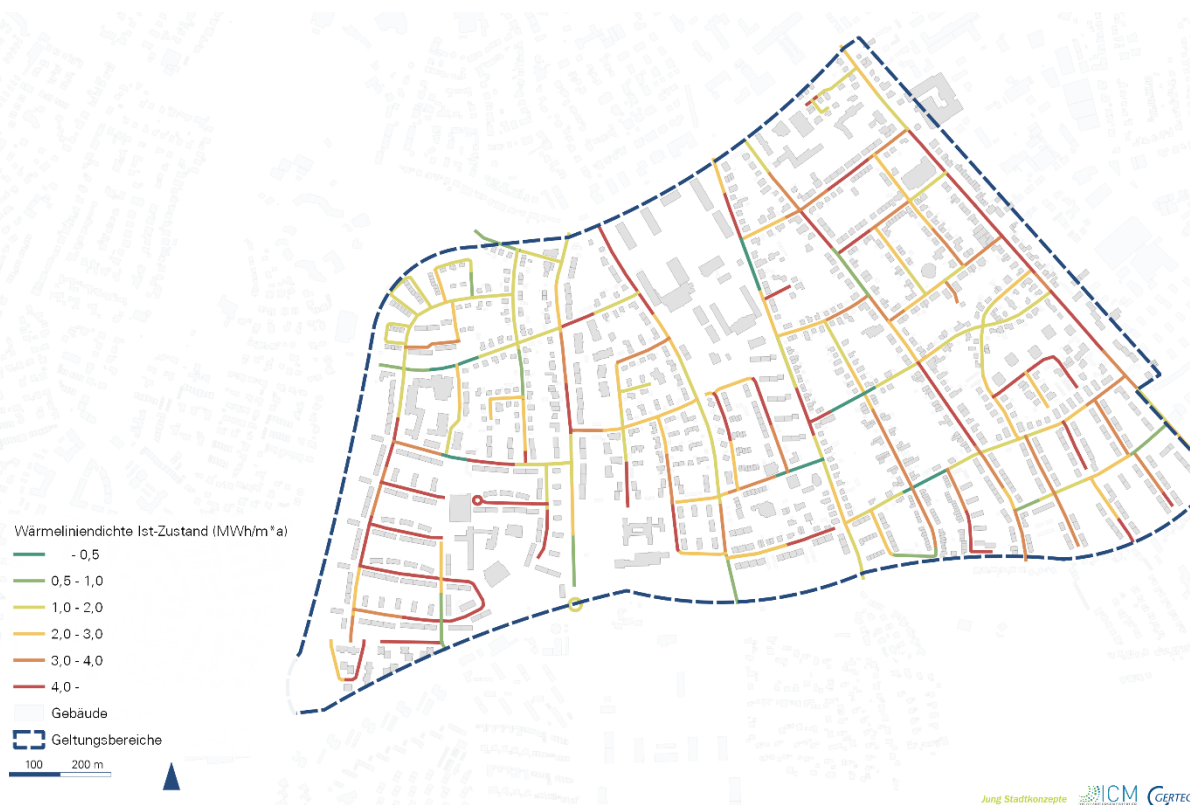


Abbildung 25: Wärme(-linien) dichte (im IST-Zustand)

Der Aufbau eines Nahwärmenetzes ist mit einer Vielzahl an Hemmnissen verknüpft. So müssen für einen Aufbau eine gewisse Anzahl an Interessierten auf vergleichsweise kleiner Fläche gefunden werden, die sich an das Netz anschließen möchten. Auch der verpflichtende Anschluss bei Heizungsmodernisierungen durch Anschluss- und Benutzungszwang ist möglich, wobei der freiwillige Anschluss deutlich zu bevorzugen ist. Das Quartier Süd-Ost weist bereits den Vorteil eines bestehenden Netzes auf. Somit ist ein Anknüpfungspunkt für eine mögliche Erweiterung des Netzes vorhanden. Derzeitig stehen die Stadtwerke Soest vor der Frage der Wärmeenergieerzeugung in der Heizzentrale für die kommenden Jahrzehnte. Für einen weiteren Ausbau gilt es zunächst das Interesse der Eigentümer und Eigentümerinnen an einen Nahwärmeanschluss abzufragen. Ebenso sollten die Stadtwerke Soest frühzeitig die Eigentümerinnen und Eigentümer über Ausbaupläne informieren.

5.3. Erneuerbare Energien

Die Nutzung von erneuerbaren Energien nimmt im Quartier Süd-Ost weiter zu. So hat – neben der Nutzung von Umweltwärme (Wärmepumpen) – insbesondere die Solarenergie (sowohl Photovoltaik als auch Solarthermie) ein großes Potenzial für die erneuerbare Energieversorgung im Quartier.

5.3.1. Solarenergie

Derzeit sind im Untersuchungsraum 46 PV-Anlagen und 12 Solarthermie-Anlagen in Betrieb, die anhand von Daten der Stadtwerke Soest sowie Luftbildanalyse ermittelt wurden. Für die Bestimmung des darüber hinaus gehenden Solarpotenzials im Quartier wurde ausschließlich das Potenzial für Dachflächenanlagen (sowohl auf Flachdächern als auch auf Schrägdächern) berücksichtigt. Hierbei ist bei allen ermittelten Potenzialflächen zu beachten, dass es sich lediglich um theoretisch geeignete Dachflächen handelt, auf denen eine – für eine wirtschaftliche Solarenergienutzung – ausreichende Globalstrahlung vorliegt und die bspw. nicht durch

Nachbargebäude oder Vegetation verschattet werden. Die technischen Gegebenheiten der Gebäude (z. B. die Statik eines Daches) bleiben hierbei unberücksichtigt und sind im Einzelfall zu prüfen.

Für die Potenzialermittlung wurde das Solardachkataster des LANUV NRW genutzt. Somit ist es möglich, landesweit die Eignung der Dachflächen einzuschätzen. Aus diesen Daten ist erkennbar, dass ein Großteil der Dachflächen im Untersuchungsgebiet sich potenziell für eine Solarenergienutzung eignet.



Abbildung 26: spezifischer Ertrag der Dachflächen für Photovoltaikanlagen

Als fördernder Faktor hinsichtlich der Errichtung weiterer PV-Anlagen im Quartier kann im Allgemeinen die Entwicklung der Modulpreise von PV-Anlagen sowie von Stromspeichern gesehen werden, deren Kosten im Vergleich zu früheren Jahren gesunken sind und sich die Technik etabliert hat. Jedoch steigen derzeit wieder die Kosten was auf eine hohe Nachfrage, Materialengpässe sowie die fehlende Verfügung von Handwerkerinnen und Handwerkern zurückzuführen ist. In der Regel handelt es sich um eine Technik, deren Amortisationszeit unter der Lebensdauer der Anlage liegt.

Um die Schwelle der Nutzung von kommunalen Fördermitteln möglichst zu senken, spielt neben einer finanziellen Unterstützung auch eine einfache Beantragung der Fördermittel eine Rolle. Die Stadt Soest bietet bereits ein Förderprogramm an, welches zum Ziel hat, die Umsetzungswilligen mit möglichst geringem Aufwand zu unterstützen. Die neuste Novelle des Erneuerbaren Energien Gesetzes (EEG) sieht höhere Vergütungen für die Einspeisung von Photovoltaikstrom vor, sodass auch die Einspeisung wieder mehr an Bedeutung gewinnt.

Hinsichtlich Nutzbarmachungen der Potenziale zur Solarthermie sollten insbesondere Gebäude in Betracht gezogen werden, die bereits mit einem zentralen Heizungssystem (Heizkessel) und einer zentralen Warmwasserbereitung ausgestattet sind. Somit ist eine einfachere Einbindung von solarer Wärme in das Heizsystem möglich. Auch im Zuge von

Heizungsumstellungen (z. B. von Heizöl auf Biomasse) macht es häufig Sinn, über Solarthermie zur Warmwasserbereitung und ggf. zur ergänzenden Heizungsunterstützung nachzudenken.

Es besteht jedoch eine gewisse Konkurrenzsituation zur Dachflächen-Photovoltaik. Sodass eine Abwägung für das einzelne Gebäude stattfinden muss.

5.3.2. Biomasse

Der Umstieg auf Biomasse, z. B. in Form einer Pelletheizung, kann für Gebäudenutzer Vorteile mit sich bringen und zur Erreichung von Klimaschutzziele beitragen. Zu nennen sind insbesondere die niedrigen Betriebskosten durch vergleichsweise günstige Brennstoffpreise sowie die Unabhängigkeit von fossilen Energieträgern (wie Heizöl oder Erdgas). Pelletheizungen können insbesondere für Gebäude, die bisher mit dem nicht-leitungsgebundenen Energieträger Heizöl versorgt werden, eine Alternative darstellen, da in der Regel Lagerraum für den Brennstoff vorhanden ist. Mit dem Einsatz von Holz kann sich zudem die THG-Bilanz eines Gebäudes deutlich verbessern. Zudem wird der Einsatz von Holzpellettheizungen durch Förderprogramme der BAFA oder der KfW gefördert.

Allerdings sind mit dem Umstieg auch einige Nachteile bzw. Hemmnisse verbunden. Für die Wärmeerzeugung fallen verhältnismäßig hohe Investitionskosten an. Zudem sind Pelletanlagen mit einem relativ hohen Wartungs- und Bedienungsaufwand verbunden und die anfallende Asche muss regelmäßig entsorgt werden. Zwar sind Umsteiger von Ölheizungen diskontinuierliche Brennstoffanlieferungen gewöhnt, für viele kann dies jedoch auch einen Nachteil darstellen. Des Weiteren sollte die gesteigerte Feinstaubbelastung durch den Verbrennungsprozess generell beachtet werden. Insbesondere in einem verdichteten Quartier wie Süd-Ost ist somit die Nutzung von Biomasse kritisch zu betrachten und eher auf den Einzelfall anzuwenden.

Neben Pelletheizungen gewinnen auch kleinere Kaminöfen, die z. B. mit Scheitholz betrieben werden, mehr und mehr an Beliebtheit. Oftmals ersetzen diese Öfen nicht das bestehende Heizungssystem, sondern dienen nur zur Beheizung einzelner Räume während der Heizperiode oder zur Beheizung in der Übergangsphase im Frühjahr und Herbst. Auch die atmosphärische Ebene der Behaglichkeit ist oftmals ein Grund für die Nutzung von kleineren Kaminöfen.

5.3.3. Umweltwärme

Bei Umweltwärme handelt es sich um die Nutzung der natürlichen Umgebungswärme, in der Luft, Wasser oder im Boden. Zur Nutzung dieser Wärmequelle werden in der Regel Wärmepumpen eingesetzt. Dabei entzieht eine Wärmepumpe der Luft, dem Erdreich oder dem Grund-/ Abwasser Wärme und erhöht das Temperaturniveau, um es zur Beheizung von Gebäuden und/ oder zur Trinkwassererwärmung zu nutzen. Mit einer Wärmepumpe lässt sich auch bei Temperaturen im Minusbereich noch Wärme erzeugen. Aus einem Teil elektrischer Energie können dabei – je nach Wärmequelle – bis zu vier Teile Wärmeenergie gewonnen werden. Allerdings erfordern Wärmepumpen i. d. R. einen guten baulichen Wärmeschutz des Gebäudes, sodass sie bislang überwiegend im Neubaubereich zum Einsatz kommen. Aber auch der Einsatz im Bestand ist mit Wärmepumpen möglich. Oftmals müssen dafür Anpassungen zum Wärmeschutz an den Gebäuden getroffen werden. Diese Maßnahmen können umfassende Komplettmodernisierungen sein, aber auch die Kombination mit Einzelmaßnahmen ist möglich, sodass beispielsweise ein Fensteraustausch, oder die Dämmung des Daches ausreichen können. Zu beachten ist, dass für einen effizienten Betrieb einer Wärmepumpe möglichst geringe Vorlauftemperaturen im Heizsystem benötigt werden, was zur Folge hat, dass die Größe der Heizkörper zur Wärmeabgabe an den Raum möglichst groß sein sollte.

Prädestiniert ist somit die Kombination aus Fußbodenheizung und Wärmepumpe, was jedoch für den Bestand oftmals nur mit größeren Umbaumaßnahmen umsetzbar ist. Daher bieten sich die nachträgliche Installation von Wandheizungen an. Zudem ist zu prüfen, inwieweit sich die bestehenden Heizkörper für den weiteren Betrieb mit einer Wärmepumpe eignen.

Im Bereich der Nutzung für Erwärmungen und Kühlungen im Wohngebäudebereich werden vorrangig Erdwärmekollektoren oder Erdwärmesonden, in Verbindung mit Wärmepumpen, genutzt. Gelegentlich kommen auch Grundwasserwärmepumpen zum Einsatz, bei denen das Grundwasser aus einem Brunnen hochgepumpt, die Wärme entzogen und anschließend über einen Schluckbrunnen wieder zurückgeleitet wird. Bei der Nutzung von Erdwärme sind jedoch einige Dinge (wie z. B. gesetzliche Rahmenbedingungen oder der Verfahrensablauf zur Errichtung und zum Betrieb von Erdwärmegewinnungsanlagen) zu beachten.

Insgesamt ist für das Quartier festzuhalten, dass der Einsatz einer Wärmepumpe an Hemmnisse gebunden ist, da für die Nutzung von Erdwärme oftmals die Grundstückflächen für die Installation von Kollektoren oder Bohrungen recht klein sind und das LANUV NRW die Flächen als hydrogeologisch kritisch eingestuft hat. Das bedeutet, dass durch die Bohrung und den Einsatz von Erdwärmesonden das Grundwasser gefährdet werden kann. Es sind somit genauere Vor-Ort-Prüfungen nötig sind. Die nachfolgenden Abbildungen zeigen, dass die Eignung sowohl für Erdkollektoren wie auch für Erdsonden gut ist. Somit kann aus dem Erdreich eine Menge an Energie entnommen werden, die sich durch die Nutzung von Wärmepumpen für die Gebäudeheizung eignen kann. Jedoch ist es möglich, dass durch den Einfluss auf das Grundwasser keine Bohrungen zulässig sind.

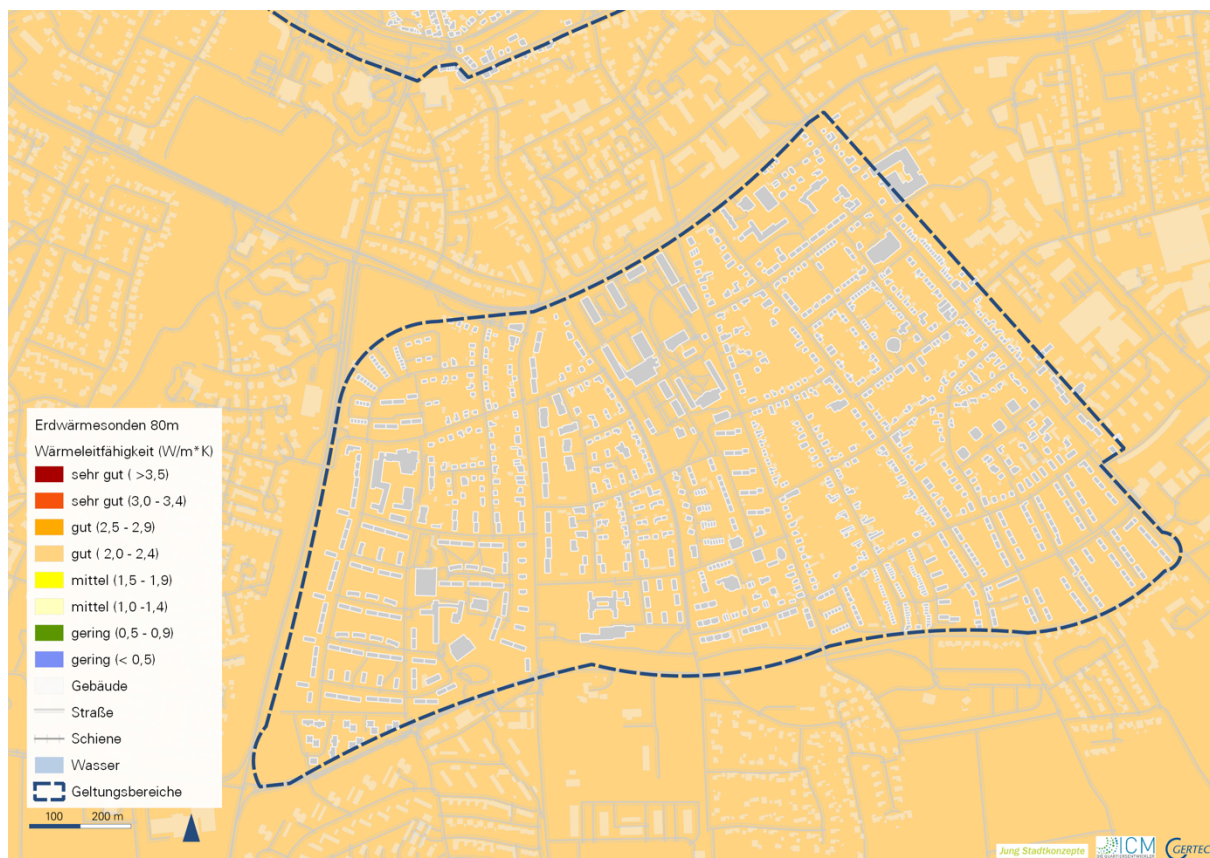


Abbildung 27: Darstellung des Geothermiepotenzials (Erdsonden) im Quartier Süd-Ost

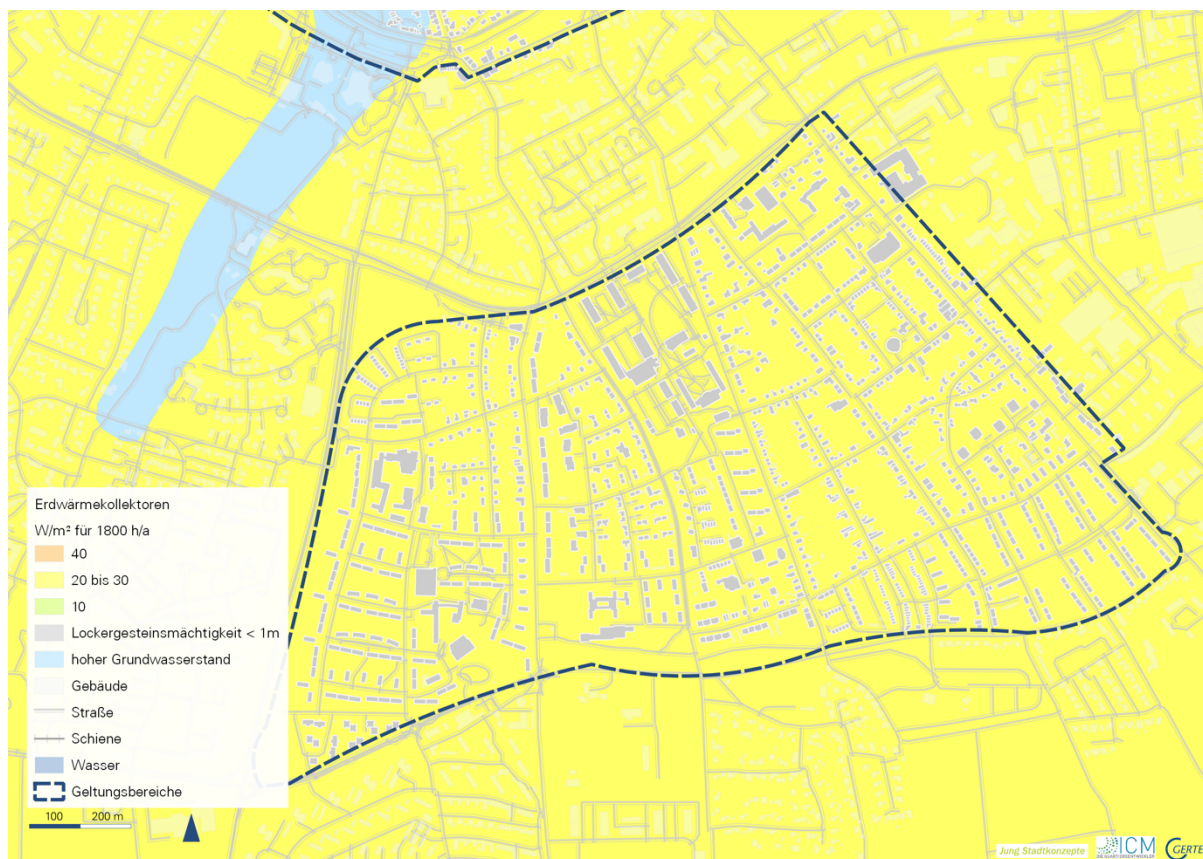


Abbildung 28: Darstellung des Geothermiepoteziels (Erdkollektoren) im Quartier Süd-Ost

5.4. Erneuerung der Anlagentechnik

Unter einer Erneuerung der Anlagentechnik bzw. dem Begriff der Heizungsmodernisierung wird der Austausch eines alten Heizkessels gegen einen Brennwertkessel und die Optimierung der bestehenden Heizungsanlage zusammengefasst. Durch diese Maßnahme kann die Effizienz des Heizungssystems in der Regel deutlich gesteigert werden. Typische Modernisierungszyklen liegen – je nach Heizungsanlage – zwischen 20 und 25 Jahren. Zum Alter der Heizungsanlagen liegen für das Quartier keine detaillierten Informationen vor. Daher werden die Schornsteinfegerdaten aus dem Jahr 2020 für die Gesamtstadt Soest genutzt, um das Effizienzpotenzial durch Heizungserneuerung zu quantifizieren. Die Abbildung 29 zeigt, dass ca. 49 % der Heizungen in Soest vor 2004 erbaut wurden und somit in den Bereich ihrer technischen Lebenszeit kommen und in den kommenden Jahren Defekte sowie Ausfälle vermehrt zu erwarten sind. Bei den 16 % der Heizungen, die zwischen 2005 und 2009 installiert wurden, wird sich die Frage der Erneuerung in naher Zukunft stellen, sodass dort frühzeitig über Möglichkeiten informiert werden sollte.

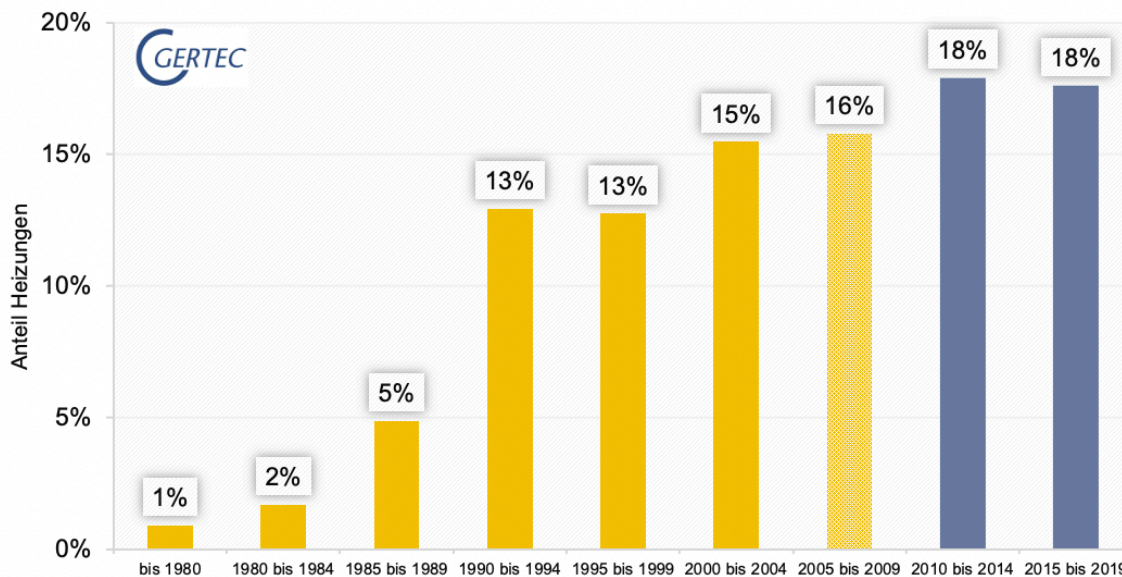


Abbildung 29: Installationsjahr der in Soest betriebenen Heizungssysteme (Erdgas, Heizöl und Flüssiggas)

Neben Effizienzsteigerungen und Reduzierungen der THG-Emissionen durch eine bessere Nutzung des Brennstoffs sind geringere Brennstoffkosten – insbesondere auch vor dem Hintergrund von mittel- bis langfristig steigenden Preisen für fossile Energieträger – weitere Vorteile von Heizungsmodernisierungen. Auch unter dem Hinblick eines steigenden CO₂-Preises wird empfohlen den Einsatz von erneuerbaren Energien zu erhöhen.

5.5. Energieträgerwechsel

Aufgrund des im Quartier flächendeckend ausgebauten Erdgasnetzes ist ein Anschluss an dieses häufig mit einem geringem finanziellen und baulichen Zusatzaufwand (z. B. neuer Hausanschluss für Erdgas) möglich. Dies betrifft in der Regel Gebäude, die mittels nicht-leitungsgebundener Energieträger, z. B. Heizöl oder Flüssiggas versorgt werden. Ebenso besteht für die Gebäude in der Nähe des bestehenden Nahwärmenetzes die Möglichkeit sich an dieses anzuschließen.

Zwar kann z. B. die Entsorgung eines bestehenden Öltanks ein Hemmnis zur Energieträgerumstellung darstellen, für einen Umstieg von einer Ölheizung auf eine Erdgasheizung können hingegen Komfortbedürfnisse (z. B. das Wegfallen diskontinuierlicher Brennstoffbelieferung) oder die vergrößerte Nutzfläche fördernde Faktoren sein.

Die Ukraine Krise und mögliche Versorgungsknappheit mit Erdgas zeigen die Abhängigkeit, die mit dem Energieträger einhergeht. Zudem steht ein Anschluss an das Erdgasnetz den Klimazielen und einer fossilsfreien Energieversorgung entgegen. Wie weit das Erdgasnetz für den Einsatz von Biogas oder Wasserstoff ertüchtigt werden kann und wie weit die Erzeugungskapazitäten ausgebaut werden können, darüber sind keine klaren und langfristigen Prognosen möglich. Ein Anschluss an das Erdgasnetz ist somit langfristig kritisch zu betrachten, zumal sich mit dem Einbau eines neuen Heizsystems auch Lock-In-Effekte einstellen, was so viel bedeutet, dass das Heizsystem für einen längeren Zeitraum genutzt wird und nicht vorzeitig ausgetauscht wird.

Für einen Energieträgerwechsel bieten sich im Quartier insbesondere die Installation von Wärmepumpen und Anschluss an das bestehende Nahwärmenetz an. Für eine klimafreundliche Wärmeversorgung sollte der erneuerbare Anteil im Wärmenetz erhöht werden. Die Einsatzmöglichkeiten von Geothermie sowie Abwasserwärme werden durch die Stadtwerke Soest bereits untersucht.

6. Endenergie-/ Primärenergie- und Treibhausgasbilanz

Die Erstellung einer Energie- und Treibhausgas (THG)-Bilanz für das Untersuchungsgebiet Soester Süd-Ost stellt aus zweierlei Gründen ein wichtiges Instrument innerhalb der Konzeption dar.

Zum einen wird mittels der Bilanz verdeutlicht, auf welche Verbrauchssektoren sich die Energieverbräuche im Quartier verteilen und welche Energieträger diese umfassen (Darstellung des Status Quo). Zum anderen kann die Bilanz als Monitoring-Instrument im Zuge einer späteren Erfolgskontrolle nach Umsetzung des Konzepts fungieren.

Die in diesem Konzept erstellte Bilanzierung bezieht sich nicht ausschließlich auf das Treibhausgas CO₂, sondern betrachtet zudem weitere klimarelevante Treibhausgase, wie z. B. Methan (CH₄) oder Lachgas (N₂O). Um die verschiedenen Treibhausgase hinsichtlich ihrer Klimaschädlichkeit⁹ vergleichbar zu machen, werden diese in CO₂-Äquivalente (CO₂eq)¹⁰ umgerechnet. Das Treibhausgas CO₂ ist mit 87 % der durch den Menschen verursachten Treibhausgas-Emissionen in Deutschland das mit Abstand klimarelevanteste Gas. In diesem Bericht wird daher von THG-Emissionen oder CO₂eq gesprochen.

Grundlage für die Berechnung der THG-Emissionen ist zudem die Betrachtung von Life-Cycle-Assessment-Faktoren (LCA-Faktoren). Das heißt, dass die zur Produktion und Verteilung eines Energieträgers notwendige fossile Energie (z. B. zur Erzeugung von Strom) zu der Endenergienutzung (wie am Hausanschluss abgelesen) addiert wird. Neben den Emissionen des Brennstoffverbrauchs von Kraft- und Heizwerken werden auch „graue“ Emissionen aus den Produktionsvorstufen (= Vorketten, z. B. Hilfsenergie, Materialaufwand, Transport) in die THG-Bilanzierung miteinbezogen.

Für den Verkehrssektor liegen keine quartiersspezifischen Daten vor, sodass auf Zulassungsdaten des Kraftfahrtbundesamtes sowie soziodemografische Daten zurückgegriffen wurde. Somit kann ein Faktor für die Anzahl der Fahrzeuge pro Einwohner berechnet werden und auf die Anzahl der Einwohner im Quartier übertragen werden. Dieser Wert wird mit der durchschnittlichen Fahrleistung nach Kraftstoffarten und Energiebedarfen hochgerechnet. Da es sich um ein Quartier mit einem hohen Anteil Mehrfamilienhäusern handelt und zudem in Innenstadtnähe liegt, ist davon auszugehen, dass der Faktor reduziert werden kann. Daher wurde hier die Annahme getroffen, die Anzahl der Fahrzeuge im Quartier um 10 % zu verringern. Aufgrund der Datenlage handelt es sich somit im Sektor Verkehr um eine Annäherung, welche die Verhältnisse im Quartier möglichst genau abbilden soll.

6.1. Endenergie

Auf Basis der bereitgestellten Verbrauchswerte und der berechneten Verbräuche für die nicht-leitungsgebundenen Energieträger kann eine Endenergiebilanz erstellt werden. Für die Verteilung der nicht-leitungsgebundenen Energieträger, zu denen keine genauen Informationen vorliegen, wurde die Verteilung aus den gesamtstädtischen Schornsteinfegerdaten gewählt.

⁹ Methan ist z. B. 21-mal so schädlich wie CO₂ (1 kg Methan entspricht deshalb 21 kg CO₂-Äquivalent. 1 kg Lachgas entspricht sogar 300 kg CO₂-Äquivalent)

¹⁰ Sämtliche in diesem Bericht aufgeführten Treibhausgasemissionen stellen die Summe aus CO₂-Emissionen und CO₂-Äquivalenten (CO₂eq) dar

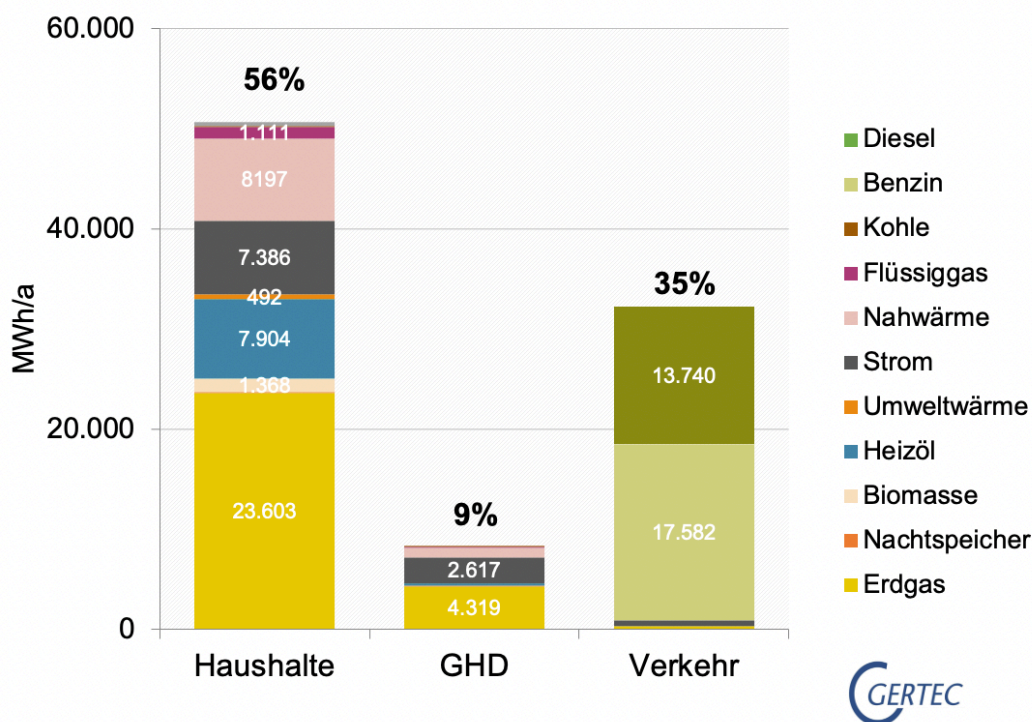


Abbildung 30: Endenergiebilanz für das Quartier Süd-Ost

Die Verteilung zwischen Haushalten (56 %) und Sektor Gewerbe-Handel-Dienstleistungen (GHD) (9 %) ist aufgrund der sehr ausgeprägten Wohnnutzung im Quartier nicht überraschend. Aufgrund der hohen Erdgasabdeckung und Nutzung stellt der Energieträger Erdgas mit insgesamt 27.920 MWh/a (ca. 47 %) den höchsten Anteil am Endenergieverbrauch der Gebäude dar. Der Anteil am Endenergieverbrauch der Gebäude von der Nahwärme beläuft sich auf 16 % und Heizöl auf ca. 14 %. Der Stromverbrauch beträgt 10.000 MWh/a (17 %).

6.2. Primärenergie

Auf Seiten der Primärenergie ergibt sich ein ähnliches Bild, wobei deutlich wird, dass aufgrund des höheren Primärenergiefaktors für Strom der Anteil dieses Energieträgers deutlich zunimmt. Die übrige Verteilung zwischen den Energieträgern ist analog zum Endenergiebedarf zu bewerten. Eine Ausnahme stellen die erneuerbaren Energien mit einem sehr geringen Primärenergiefaktor dar.

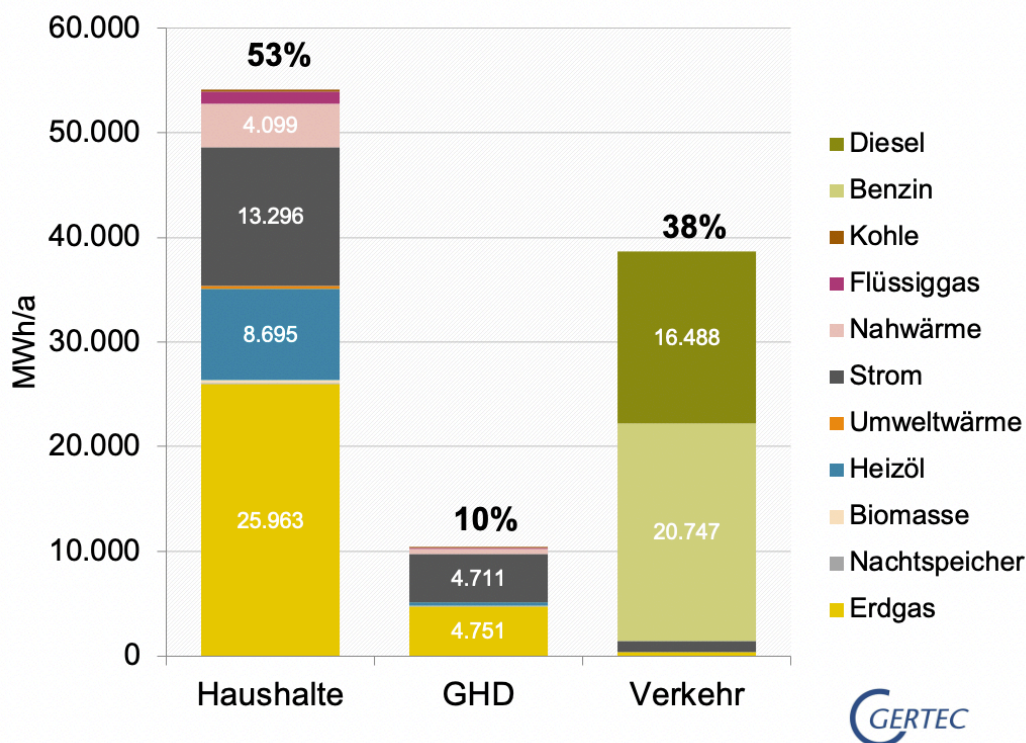


Abbildung 31: Primärenergiebedarf für das Quartier Süd-Ost

6.3. Treibhausgase

In einem nächsten Schritt lassen sich anhand von Emissionsfaktoren (inklusive LCA-Faktoren) - zur Ermittlung von Treibhausgasemissionen - die zuvor beschriebenen Endenergienutzungen in THG-Emissionen umrechnen. Hierbei wurden die vom Institut für Energie- und Umweltforschung (ifeu) im Rahmen des Bilanzierungs-Standard Kommunal (BISKO) ermittelten Emissionsfaktoren verwendet.

Energieträger	Emissionsfaktor (g CO ₂ eq/kWh)	Energieträger	Emissionsfaktor (g CO ₂ eq/kWh)
Erdgas	247	Wärmepumpen	170
Nachtspeicher	438	Strom	438
Biomasse	25	Benzin	314
Heizöl	318	Diesel	325
Nahwärme	260		

Tabelle 4: Energieträger und Emissionsfaktoren

Vergleichbar zu den Endenergie- und Primärenergienutzungen entfällt mit 60 % der Großteil der THG-Emissionen auf den Sektor der privaten Haushalte. Auf den Sektor GHD entfallen 11 % und der Verkehrssektor weist einen Anteil von 29 % an den THG-Emissionen auf.

Auffällig ist, dass emissionsseitig der Energieträger Strom deutlicher ins Gewicht fällt, als hinsichtlich der Endenergie- oder Primärenergienutzung naheliegend erscheint.

Dies resultiert aufgrund des derzeit (noch) hohen Emissionsfaktors von Strom. Insgesamt summieren sich die THG-Emissionen durch Strom-, Wärme und Treibstoffnutzung im Quartier auf ca. 23.575 t CO₂eq/a.

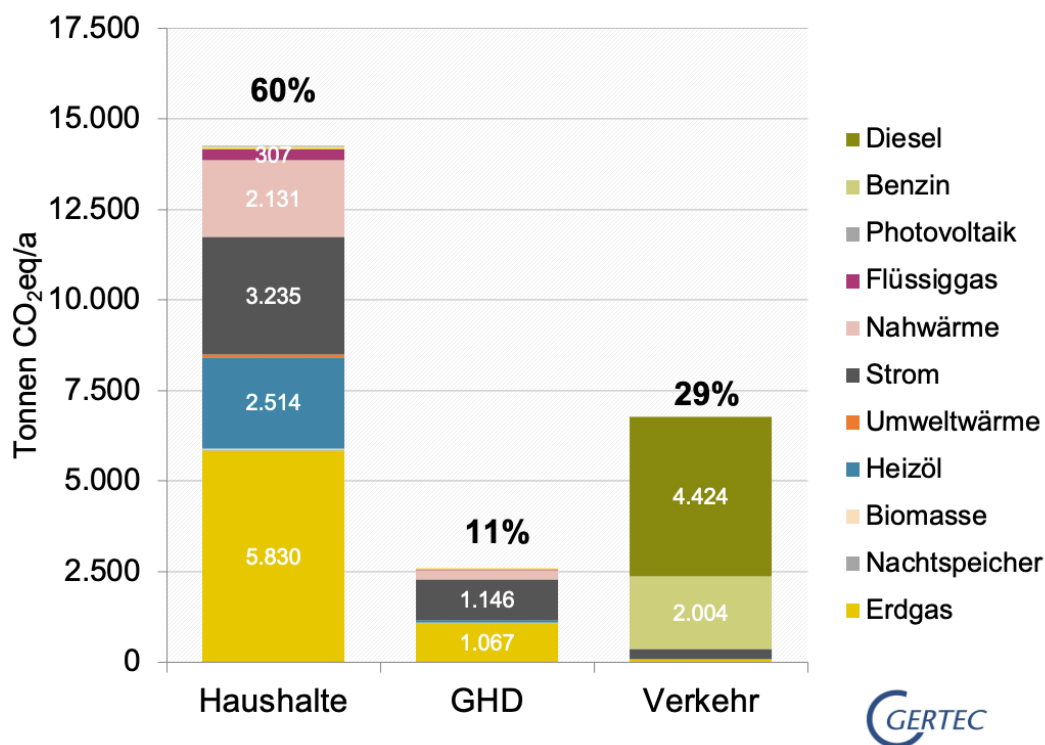


Abbildung 32: THG-Bilanz für das Quartier Süd-Ost

6.4. Energiekosten

Mit einem überschlägigen Durchschnittspreis (vgl. Tabelle 5) für die häufigsten Energieträger können im Gebäudesektor die aufzubringenden Energiekosten bestimmt werden. Es ist bei den Durchschnittskosten auf die sehr dynamische Lage am Energiemarkt hinzuweisen.

Energieträger	Erdgas	Heizöl	Bio- masse	Strom	Nacht- speicher- strom	Wärme- pumpen- strom	Wärme
€/MWh [brutto]	130	145	160	340	230	85	130

Tabelle 5: Durchschnittspreise für Wärmeenergieträger (Stand 9/22)

Aus der Multiplikation mit dem für die Endenergiebilanz bestimmten Verbrauch lassen sich die Energiekosten für das Quartier quantifizieren. Anhand von Abbildung 33 wird deutlich, dass auf den Kostenanteil für Erdgas 37 % entfallen. Der kostenintensive Energieträger Strom weist einen Anteil von 36 % auf. Insgesamt wird aus der Abbildung deutlich, dass insbesondere die Reduzierung des Stromverbrauchs, oder auch die Eigenerzeugung von Strom, für die Bewohner im Quartier auch einen ökonomischen Vorteil nach sich ziehen könnte.

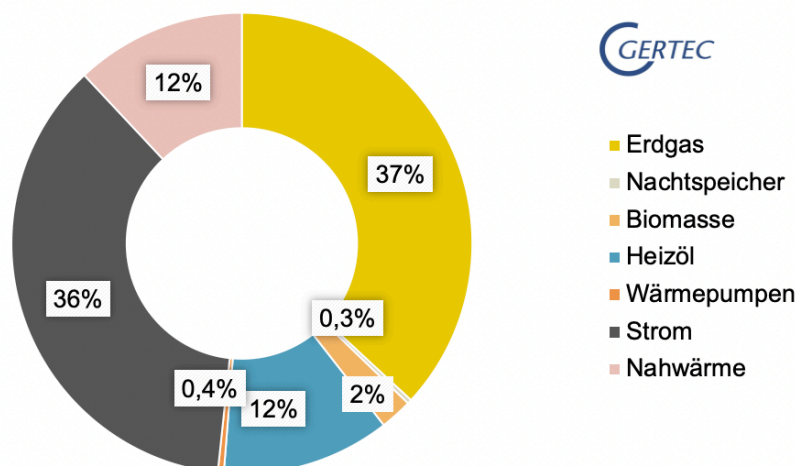


Abbildung 33: Verteilung der Energiekosten für den Gebäudesektor im Quartier Süd-Ost

6.5. Ziele

Mit der Erarbeitung des integrierten, energetischen Quartierskonzeptes wird das Ziel verfolgt, ortsspezifisch vorhandene Energie- und THG-Einsparpotenziale zu identifizieren und auf deren Grundlage ein umsetzbares Maßnahmenprogramm zu entwickeln, das einen Beitrag zum Klimaschutz in den nächsten Jahren und Jahrzehnten leisten kann. Auf globaler, europäischer und nationaler Ebene wurden zur Beschränkung der Folgen des Klimawandels Zielsetzungen formuliert, in deren Rahmen sich auch der kommunale Klimaschutz und damit die Stadt Soest mit ihren Bemühungen in allen Stadtquartieren – und somit auch im Quartier bewegt. Die Verabschiedung des Soester Klimapakets sieht bereits für das Jahr 2030 die Erreichung der Klimaneutralität vor. Es handelt sich somit um deutlich ambitioniertere Ziele als die im Frühjahr 2021 verschärften Reduktionsziele der Bundesregierung. Die bis zum Jahr 2045 (vormals 2050) eine Endenergieerduzierung um 65 % sowie eine THG-Emissionsminderung um bis zu 95 % vorsehen – jeweils mit Bezug auf das Jahr 1990.

Da für den Untersuchungsraum keine spezifischen Daten aus früheren Zeiten vorliegen, wurde die Entwicklung zum Bezugsjahr 2018 anhand der gesamtstädtischen Entwicklung von der Stadt Soest zurückgerechnet.

Somit ergibt sich für die Stadt Soest, dass in dem Quartier der die THG-Emissionen von ca. 23.575 t CO₂eq/a (2020) auf ca. 1248 t CO₂eq/a (2030) reduziert werden müssen, um das Ziel zu erreichen.

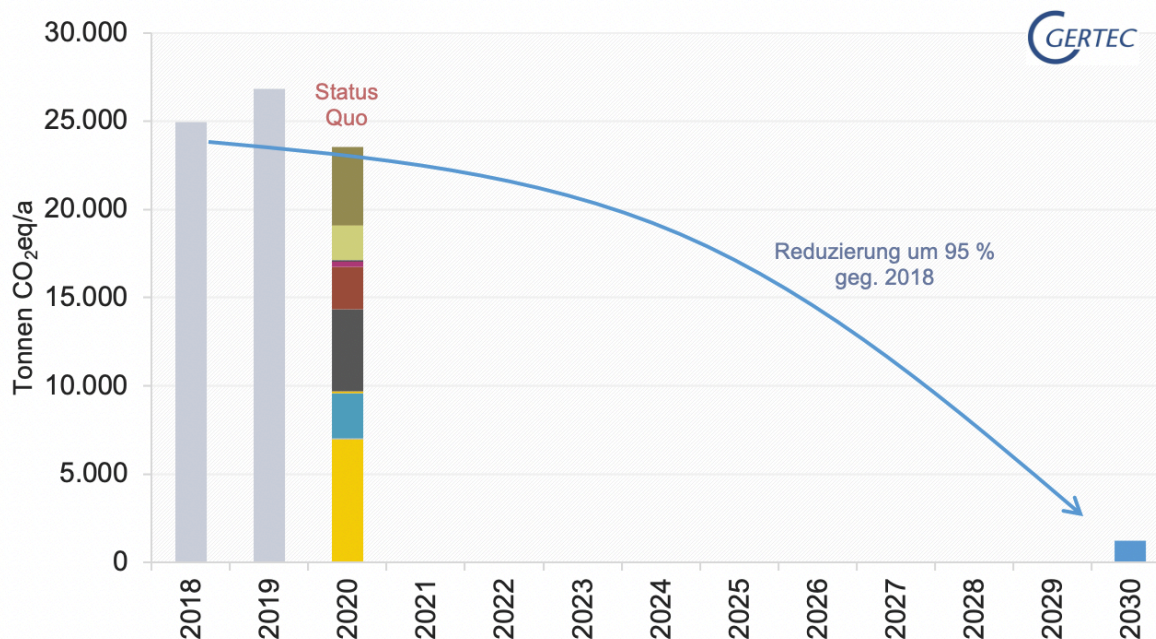


Abbildung 34: Klimaschutzziel des Klimapaktes der Stadt Soest übertragen auf das Quartier Süd-Ost

Durch die Umsetzung des Maßnahmenkatalogs wird ein Beitrag zur Zielerreichung geleistet, es ist jedoch auch klar herauszustellen, dass die ambitionierten Ziele der Stadt, der zeitliche Horizont sowie die derzeitigen Herausforderungen und Hemmnisse die Zielerreichung wesentlich erschweren, sodass eine Lücke zwischen der Zielerreichung und der tatsächlichen Emissionsentwicklung zu erwarten ist.

Zur Zielerreichung ist, neben der Vorbildwirkung der Stadt, die Stadt Soest auch von Entwicklungen abhängig, die nicht in ihrem Entscheidungsrahmen liegen. In dem Fall ist die Stadt von Vorgaben und Entwicklungen auf Ebene der EU, des Bundes und der Landesebene ebenso abhängig, wie von der tatsächlichen Umsetzung der Akteure vor Ort.

6.6. Szenarien

Für die Szenariendarstellung ist das Treffen von Annahmen notwendig, um die Wirkung der Maßnahmen auf den Endenergieverbrauch sowie die THG-Emissionen bestimmen zu können. Anzumerken ist jedoch, dass es insgesamt keine Prognose darstellt, sondern lediglich einen möglichen Entwicklungspfad auf Grundlage der im Quartier herausgestellten Rahmenbedingungen beschreibt. Im Rahmen der Szenarien werden gutachterliche Einschätzung über die möglichen Einsparungen an Endenergie und THG durch die Umsetzung des Maßnahmenkatalogs dargestellt. Dabei werden ambitioniert-realistische Umsetzungsraten und -tiefen genutzt, welche sich auch in ihrem zeitlichen Verlauf ändern können und stark von technischen, wirtschaftlichen wie auch politischen Vorgaben abhängig sind.

Es ist hervorzuheben, dass das Szenario die Wirkung des Maßnahmenkatalogs als Grundlage nutzt. Dabei fließen nur die quantifizierbaren Maßnahmen in die Entwicklung ein. Viele Maßnahmen können nicht quantifiziert werden, jedoch können diese Maßnahmen weitere Maßnahmen unterstützen oder Verhaltensweisen ändern, sodass sie durch indirekte Einflüsse zur Reduzierung beitragen, jedoch nicht in das Szenario einfließen.

Die THG-Emissionseinsparungen, die durch die Umsetzung der Maßnahmen ausgelöst werden können, zeigt die nachfolgende Abbildung auf. Es wird deutlich, dass jene Maßnahmen, die eine Energieeinsparung beabsichtigen deutliche Reduzierungen der THG-Emissionen

nach sich ziehen. Zudem ist der Wechsel zu erneuerbaren Energieträgern von großer Bedeutung, um die Emissionen im Quartier zu senken.

Zur Bestimmung der Einsparungen ist das Treffen von Annahmen notwendig. Somit kann abgeschätzt werden, wie wirksam eine Maßnahme ist. Insbesondere kommen Umsetzungsraten (wie viel Prozent der in Frage kommenden Gebäude setzen die Maßnahme um¹¹) und ebenso Umsetzungstiefen (wie weit wird das Potenzial ausgenutzt wird) zum Einsatz.

Nr.	Maßnahmentitel	Quantifizierungsannahmen
1	Optimierung des Heizsystems	Einsparung durch Optimierung: 5% des Energiebedarfs, 30% der Gebäude haben bereits eine Optimierung durchgeführt bzw. ist nicht möglich, Umsetzungsquote: 3,5 %/a (\pm 32 Gebäude) bis 4,5 %/a (\pm 41 Gebäude)
2	Dämmung in Eigenregie	Gebäude, die vor Baualtersklasse G errichtet wurden, Einsparung von 5 % durch Dämmung, 30 % haben bereits Dämmung umgesetzt. Umsetzungsquote von 3 %/a (30 \pm Gebäude) bis 4 %/a (40 \pm Gebäude)
3	Modernisierung EFH / RH	EFH und RH, die vor der Baualtersklasse G errichtet wurden, Umsetzungsquote von: 4 % (\pm 21 Gebäude) bis 4,5% (\pm 28 Gebäude), Ausnutzung von Modernisierungspaket 2: 50 % (2021) bis zu 75 % (2045)
4	Modernisierung MFH	MFH die vor Baualtersklasse G errichtet wurden und keine Mischnutzung aufweisen, Umsetzungsquote von 4%/a (\pm 24 Gebäude) bis 4,5%/a (\pm 32 Gebäude), Ausnutzung von Modernisierungspaket 2: 50 % (2021) bis zu 75 % (2045)
5	PV-Ausbauintiative	Reduzierung geeigneter Dachflächen aufgrund von Statik um 20 %, Nutzung PV 80% der Dachflächen, geeignete Dachflächen: 140 bedingt geeignet/180 geeignet/ 230 gut geeignet/320 sehr gut geeignet, durchschnittliche Anlagengröße: 7,4/10/8,5/10 kWp, Umsetzungsquote 2 %/a (\pm 18 Anlagen/a) bis 3,25 %/a (\pm 30 Anlagen/a)
6	Solarthermie Ausbauintiative	Nutzung Solarthermie 20% der Dachflächen, geeignete Dachflächen: 174 Dachflächen, 5m ² Modulfläche, Ertrag 400 kWh/m ² , Umsetzungsquote 2 % (\pm 5 Anlagen/a)

¹¹ Die Umsetzungsrate ist nicht mit der Sanierungsrate zu verwechseln. Der Begriff der Sanierungsrate ist nicht klar definiert und kann auf verschiedene Indikatoren abzielen, bei der nicht nur die Anzahl der sanierten Gebäude betrachtet werden, sondern auch die Sanierungstiefe, welche oftmals als Vollsanierungsäquivalente berechnet werden. An dieser Stelle steht die Anzahl der Gebäude im Fokus die für die beschriebene Maßnahme in Frage kommen und diese umsetzen können. Es wird der Begriff der Umsetzungsquote genutzt, um eine Abgrenzung zur Sanierungsquote zu haben und Verwirrungen zu vermeiden. Die Umsetzungsquote liegt dabei höher als die Sanierungsquote, da sich die Umsetzungsquote auf einen Teilbereich der Gebäude bezieht und nicht wie die Sanierungsquote auf den gesamten Gebäudebestand.

7	Nachbarschaftswärme	RH, die vor Baualterklasse J errichtet wurden, 4 Gebäude pro Jahr die sich zusammenschließen und eine Wärmepumpe einsetzen
8	Wärmepumpenausbau	Alle Gebäude und Heizungsinstallationsjahr vor 2009, Reduzierung auf 30 % der Gebäude, da Randbedingungen den Einsatz nicht ermöglichen, Umsetzungsquote von 2,5 % (\cong 15 Anlagen/a) bis 3 % (\cong 18 Anlagen/a)

Tabelle 6: Annahmen zur Maßnahmenqualifizierung

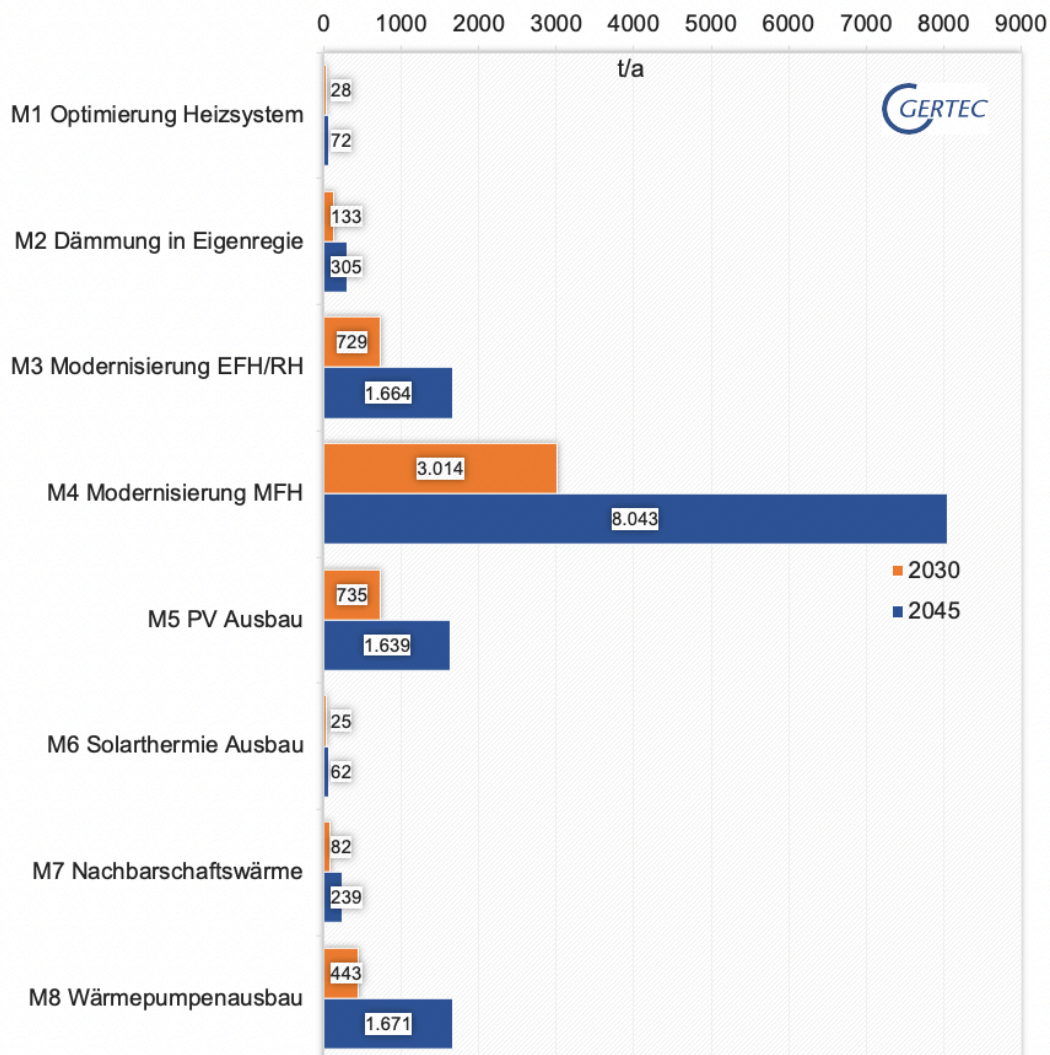


Abbildung 35: Wirkung der THG-Einsparung der quantifizierbaren Maßnahmen des Maßnahmenkatalogs

Durch die Umsetzung des Maßnahmenkatalogs werden gegenüber 2018 bis zum Jahr 2030 23 % und bis zum Jahr 2045 73 % Endenergie eingespart.

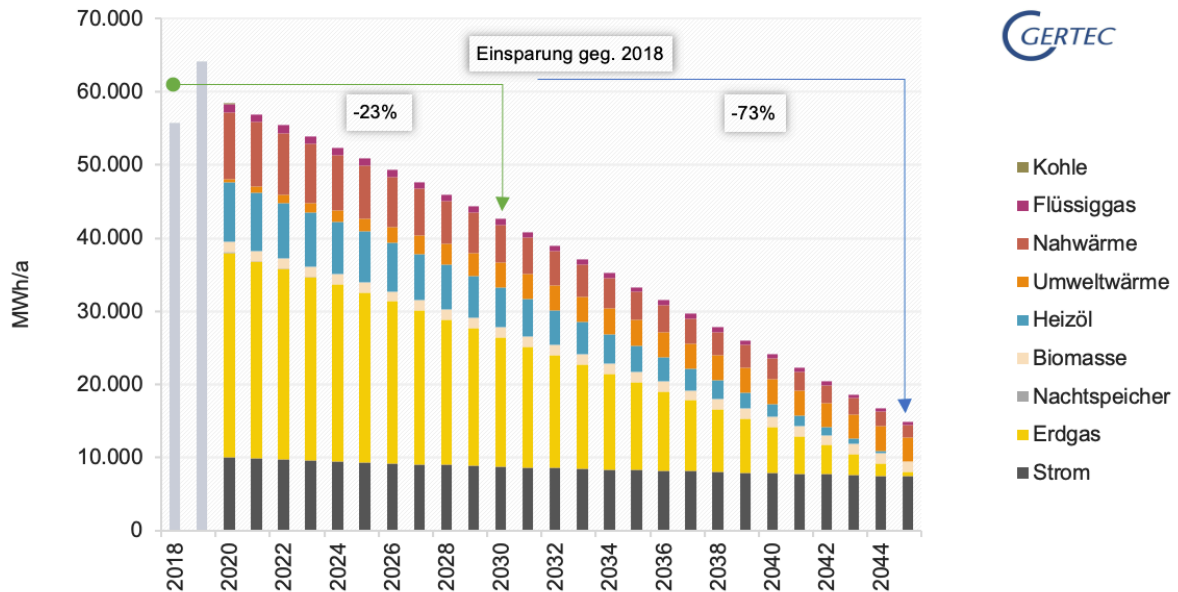


Abbildung 36: Szenario bis zum Jahr 2045 für die Entwicklung des Endenergiebedarfs

Neben der Abbildung des zukünftigen Endenergiebedarfs wird ebenso die zukünftige Entwicklung der THG-Emissionen bis 2045 dargestellt. Dabei werden basierend auf der Endenergieeinsparung, durch die Multiplikation mit Emissionsfaktoren die Einsparung der THG-Emissionen berechnet. Es wird davon ausgegangen, dass sich die Emissionsfaktoren wesentlich reduzieren. Für den Energieträger Erdgas bedeutet dies eine Beimischung von Biogasen und Wasserstoff. Der Emissionsfaktor für Strom reduziert sich durch den Ausbau von erneuerbaren Energien wie Windenergie, Photovoltaik oder durch die Nutzung von Biogasen. Für die Entwicklung der Emissionsfaktoren wurde die Energiereferenzprognose der prognos AG, EWI und GWS¹² sowie die dena-Leitstudie Aufbruch Klimaneutralität¹³ zugrunde gelegt.

Es wird deutlich, dass durch die Energieeinsparung sowie durch den Wechsel des Energieträgers Emissionseinsparungen erreicht werden. Dabei ist auch darauf hinzuweisen, dass die Möglichkeiten in dem Quartier zur Energiereduzieren und Energieträgerwechsel begrenzt sind und somit bis zum Jahr 2030 Einsparungen in Höhe von 43 % und bis zum Jahr 2045 91 % erreicht werden können. Dabei sind die THG-Einsparungen stark von der Verbesserung der Emissionsfaktoren abhängig.

¹² Prognos AG, Energiewirtschaftliches Institut an der Universität zu Köln (EWI), Gesellschaft für Wirtschaftliche Strukturfor- schung mbH (GWS) 2014: Entwicklung der Energiemärkte - Energiereferenzprognose. Projekt Nr. 57/12. Studie im Auftrag des Bundesministeriums für Wirtschaft und Technologie. Online abrufbar unter: https://www.bmwk.de/Redaktion/Migration/DE/Downloads/Publikationen/entwicklung-der-energiemaerkte-energiereferenzprognose-kurzfassung.pdf?_blob=publicationFile&v=1

¹³ Energiewirtschaftliches Institut an der Universität zu Köln gGmbH (EWI) im Auftrag der dena 2021: dena-Leitstudie Aufbruch Klimaneutralität. Klimaneutralität 2045 - Transformation der Verbrauchssektoren und des Energiesystems. Gutachterbericht. Oktober 2021. Online abrufbar unter: https://www.dena.de/fileadmin/dena/Dokumente/Landingpages/Leitstudie_II/Gutachten/211006_DLS_Gutachten_EWI_final.pdf

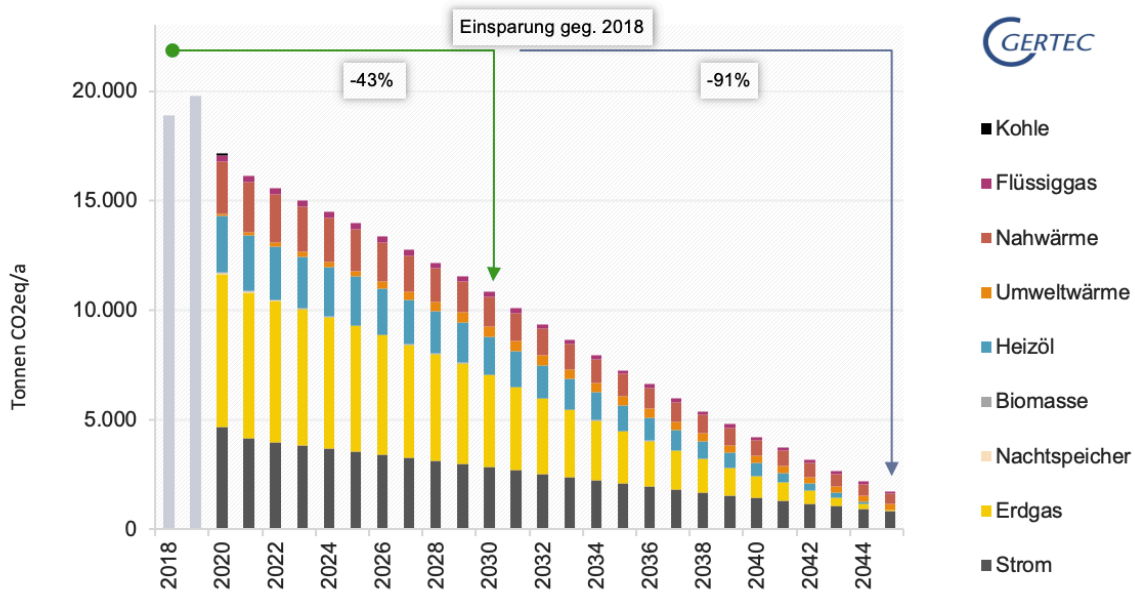


Abbildung 37: Szenario bis zum Jahr 2045 für die Entwicklung der THG-Emissionen

Das Konzept stellt einen möglichen Verlauf der THG-Emissionen dar, welcher auf Annahmen beruht. Diese Annahmen sind einerseits ambitioniert und andererseits in einem realistischen Rahmen. Somit sind Anstrengungen aller Akteure in der Stadt Soest notwendig, um einen Beitrag zur Zielerreichung zu leisten. Die Herausforderungen im Bereich der energetischen Modernisierung sind jedoch vielfältig: So spielen neben den Hemmnissen der Handwerker- und Materialverfügbarkeit ebenso finanzielle Aspekte eine entscheidende Rolle bei der Umsetzung von Maßnahmen, die den Energiebedarf senken, oder den Energiebedarf klimafreundlicher decken. Zudem fehlt vielen Akteuren oftmals das Wissen und die Informationen, um in dem Themenbereich sichere Entscheidungen zu treffen und Maßnahmen umzusetzen. Dabei handelt es sich um Unsicherheiten im technischen Kontext wie auch im Bereich der Finanzierung, zu dem neben steuerlichen Vorteilen ebenfalls der Themenbereich der Fördermittel zählt.

Insbesondere gilt es im Quartier Süd-Ost die Energiebedarfe der verschiedenen Gebäudetypen zu senken. Sowohl im Mietwohnungsbau als auch im selbst genutzten Wohnungsbau. Herausfordernd ist dabei zudem das geringe Niveau der Mietpreise, welche sich durch Modernisierungsmaßnahmen erhöhen. Eine Warmmietenneutralität wird kaum möglich sein. Ebenso müssen die Modernisierungstätigkeiten in den Einfamilien- und Reihenhäusern wesentlich und umfassender erhöht werden, damit der Energiebedarf deutlich reduziert wird.

Mit dem bestehenden Nahwärmenetz, dessen kleinräumiger Ausbau in Planung ist, besteht die Möglichkeit, durch einen Wechsel in der Wärmeerzeugung viele THG-Emissionen einzusparen. Insgesamt müssen die Bemühungen in der Energiebedarfssenkung sowie in der klimafreundlichen Bedarfsdeckung im Quartier Süd-Ost wesentlich erhöht werden.

Die energetische Modernisierung des Gebäudebestandes und Energieträgerumstellung in dem Soester Quartier Süd-Ost leisten somit einen großen Beitrag zur Erreichung der bundesweiten Klimaziele. Bei der Zielerreichung ist die Stadt Soest sowohl von übergeordneten Ebenen und Entscheidungen abhängig wie auch vom Umsetzungswillen der Eigentümer und Eigentümerinnen vor Ort. Dennoch gilt es die Energiebedarfe durch weitere energetische

Modernisierungsmaßnahmen zu senken. Ebenso muss der Emissionsfaktor für Strom reduziert werden, was durch den Zubau von beispielsweise Windenergieanlagen, Photovoltaikanlagen oder Biogasanlagen erreicht werden kann. Zudem sollte durch die Einspeisung von Biomethan und Wasserstoff in das bestehende Erdgasnetz der Emissionsfaktor für das eingesetzte Erdgas reduziert werden. Dazu müssen die Erdgasnetze hinsichtlich ihrer Eignung untersucht werden und Erzeugungsanlagen errichtet werden. Ebenso spielt die Nutzung von erneuerbaren Energien eine Rolle, welche langfristig in Kombination mit Wärmenetzen in Betracht gezogen werden sollten.

7. Das Quartierskonzept für Süd-Ost

7.1. Maßnahmenkatalog

Zum Erreichen der formulierten Ziele (vgl. Kapitel 6.6) für das Quartier Süd-Ost werden, in Anlehnung an die erarbeiteten Potenziale (vgl. Kapitel 5), verschiedene Maßnahmen vorgeschlagen. Diese Maßnahmen werden in Themenbereiche gegliedert und in einem Maßnahmenkatalog zusammengeführt, um die Grundlage für das Handeln des Sanierungsmanagements im Quartier zu bilden.

Die folgenden Tabellen Tabelle 7 bis Tabelle 9 zeigen die identifizierten Maßnahmen zusammengefasst in einem Maßnahmenkatalog.

Insgesamt konnten 25 Maßnahmen identifiziert werden, welche als wesentliche Grundlage für die Arbeit des Sanierungsmanagements gesehen werden können.

Grundsätzlich wird zwischen

- Sofort-Maßnahmen (Kapitel 7.1.1),
- Investiven Maßnahmen (Kapitel 7.1.2)
- sowie Maßnahmen zu Information, Beratung und Öffentlichkeitsarbeit (Kapitel 7.1.3) unterschieden.

7.1.1. Sofort-Maßnahmen

Das Thema des Klimaschutzes ist von außerordentlicher Bedeutung, welches in der Vergangenheit stärker in den Diskurs gekommen ist und das Handlungserfordernis bekannt ist. Verstärkt werden die Herausforderungen unter dem Hinblick der aktuellen politischen, gesellschaftlichen und wirtschaftlichen Rahmenbedingungen (insb. Ukraine-Krise, Energiekrise, Handwerker- bzw. Fachkräftemangel, usw.). Diese Herausforderungen erfordern weitere besondere Reaktionen und Maßnahmen im Bereich der Quartiersentwicklung. Dazu werden besonders Maßnahmen vorgeschlagen, die ohne großen finanziellen und organisatorischen Aufwand (möglichst in Eigenregie) umgesetzt werden können.

Ein weiterer, fördernder Umstand mit Verfassung des Abschlussberichtes ist, dass das Sanierungsmanagement bereits in der Konzepterarbeitung mit eingebunden wurde und zudem schon die Umsetzung verschiedener Maßnahmen begonnen hat. So können diese Sofort-Maßnahmen bereits vor Abschluss der Konzeptphase gemeinsam mit den verschiedenen Akteuren initiiert und umgesetzt werden.

Nach dem Motto „Hilfe-zur-Selbsthilfe“ werden innerhalb der Sofort-Maßnahmen Vorschläge erarbeitet, um mit möglichst geringem Mitteleinsatz eine Wirkung zu erzielen und einen Beitrag zum Thema Klimaschutz sowie Energieeinsparung zu leisten.

In der folgenden Tabelle werden die Maßnahmenvorschläge zusammengefasst:

Nr.	Maßnahmentitel	Maßnahmeninhalt
1	Optimierung des Heizsystems	Einstellung Verbrennung, Hydraulischer Abgleich, Wartung, Hinweis auf verpflichtenden Heizungscheck
2	Erklärung des Energieausweises	Erklärung von Verbrauchswerten/ Bedarfswerten, Aufgelistete Maßnahmenvorschläge genauer erläutern
3	Dämmung in Eigenregie	Dämmung der obersten Geschossdecke, Kellerdecke, Heizungs- und Warmwasserrohren, Umsetzung durch Eigentümerinnen und Eigentümer, Bereitstellung von Informationen und Anleitungen

Tabelle 7: Übersicht Sofort-Maßnahmen

7.1.2. Investive Maßnahmen

Innerhalb der investiven Maßnahmen werden vor allem alle technischen Maßnahmenvorschläge zusammengefasst. Diese richten sich an alle identifizierten Akteure (in der Regel Immobilieneigentümer) im Quartier. Neben den Einzelmaßnahmen selbst, sollen innerhalb der Pakete bewusst weitere Ideen und Anreize geschaffen werden, z. B. in Form von Maßnahmenkombinationen und -ergänzungen. Hierdurch lassen sich verschiedene positive Wechselwirkungen (u. a. Wirtschaftlichkeit durch höhere Fördermittelnutzung, höhere Energieeffizienz, usw.) erreichen. Eine Übersicht über die verschiedenen Möglichkeiten ist in der folgenden Tabelle 8 dargestellt.

Nr.	Maßnahmenpaket	Maßnahmeninhalt
4	Modernisierung im Einfamilienhaus / Reihenhaus	Aufzeigen von möglichen Modernisierungsmaßnahmen an Einfamilien- und Reihenhäusern: Fassadendämmung, Dachdämmung, Türen- und Fensteraustausch, ggf. in Kombination mit Anpassung an Wohnbedürfnisse, Barrierefreiheit, Sicherheitsbedürfnisse und Aufzeigen von Fördermöglichkeiten
5	Modernisierung Mehrfamilienhaus	Aufzeigen von möglichen Modernisierungsmaßnahmen an Mehrfamilienhäusern: Fassadendämmung, Dachdämmung, Türen- und Fensteraustausch sowie Aufzeigen von Fördermöglichkeiten
6	PV-Ausbauinitiative	Einsatzmöglichkeiten und Wirtschaftlichkeit von PV-Anlagen darstellen, Kombinationsmöglichkeiten mit Wärmepumpen aufzeigen, Informationen über Dachflächenverpachtung
7	Solarthermie Ausbauinitiative	Einsatzmöglichkeiten und Wirtschaftlichkeit von Solarthermie-Anlagen darstellen, Aufzeigen von denkmalchutzverträglichen Möglichkeiten, Warmwassererzeugung oder Heizungsunterstützung, Insbesondere im Zuge des Austausches von Heizungsanlagen umsetzbar
8	Nachbarschaftswärme	Ähnliche Gebäudetypen aus gleichen Baualterklassen stehen vor ähnlichen Herausforderungen.

		Zusammenschluss von mehreren Gebäuden mit einer Heizzentrale und Verteilung zu den Hausanschlüssen, Nutzung von geeigneten Standorten für bspw. Wärmepumpen
9	Wärmepumpenausbau	Ein Einsatz von Wärmepumpen ist auch im teilsanierten Gebäudebestand möglich. Aufzeigen von unterschiedlichen Varianten und Darstellung der Anforderungen auch unter dem Aspekt des Denkmalschutzes
10	Klimaanpassung	Maßnahmenvorschläge zur Anpassung an den Klimawandel Teil A: Hitze und Dürre Teil B: Starkregenvorsorge Teil C: Grüne Infrastruktur
11	Sonstiges / Ideenpool	Sammlung von verschiedenen innovativen Ansätzen, die nicht zwingend in der Praxis erprobt sind, die jedoch einen weiteren Beitrag zur Erreichung der Ziele im Konzept leisten

Tabelle 8: Investive Maßnahmen

7.1.3. Information, Beratung und Öffentlichkeitsarbeit

In Abgrenzung zu den investiven Maßnahmen liegt der Schwerpunkt auf der Information und Beratung zu den investiven sowie weiteren Maßnahmen. Als zusätzliche Unterstützung dient eine niedrigschwellige Öffentlichkeitsarbeit, die in Bezug auf das Sanierungsmanagement dauerhaft erfolgt, jedoch für spezielle Kampagnen auch zeitlich begrenzt intensiviert werden kann.

Des Weiteren sind eine ständige Weiterbildung und Information zum Thema energetische Stadt- und Quartierssanierung, Förderlandschaft und gesetzlichen Rahmenbedingungen ein integraler Bestandteil des Sanierungsmanagements. Aus diesem Grund wird hierzu gesondert hingewiesen.

Nr.	Maßnahmenpaket	Maßnahmeninhalt
12	Kostenlose (Erst-)Energieberatung	Energie-Erstberatung, Verhaltensänderung, Netzwerkberatung (z. B. im Falle einer Modernisierung eines ganzen Straßenzuges zu einer gemeinsamen Wärmeversorgung), Beratungen durch verschiedene Fachexperten (Sanierungsmanagement, Stadtwerke Soest, VZ NRW, Weitere)
13	Haus-zu-Haus-Beratung	Angebot zur Beratung an der eigenen Immobilie
14	Klimaschutz in Schulen / Kindergärten	Vortrags- und Mitmachreihe an Schulen und Kindergärten zum Thema Klimaschutz, Energieeffizienz und Erneuerbare Energien
15	Themenabende im Quartier (wahlweise online)	Themenabende zu ausgewählten, auch saisonalen Themen, wie z. B. Photovoltaik, Balkonmodul, Dämmung, etc. unter Einbezug von externen Experten
16	Wettbewerb älteste Heizung	Durchführung eines Wettbewerbes (gemeinsam mit einem Projektpartner, z. B. Stadtwerke Soest), um die älteste Heizung in Soest zu identifizieren und den Austausch mit einem besonderen Angebot fördern.

17	Austauschaktion "Weiße Ware"	Aktivierung und Sensibilisierung für das Thema Stromsparen und ggf. mit einem Sponsor den Tausch alter Geräte finanziell fördern
18	Themen-Spaziergang (Thermografie, Photovoltaik, etc.)	Regelmäßige Spaziergänge zu verschiedenen Themen, die durch das Sanierungsmanagement organisiert werden
19	Besuch eines Best-Practice-Beispiels	Hervorheben besonders gelungener Maßnahmen, die in Soest umgesetzt wurden und als gutes Beispiel dienen. Gemeinsame Besichtigung und Erläuterung der umgesetzten Maßnahmen
20	Newsletter	Regelmäßige Berichterstattung zum Stand des Projektes, zu Beratungs- und Informationsangeboten, Kampagnen oder sonstigen Informationen per E-Mail
21	„Eisblockwette“	Sensibilisierung für das Thema Wärmedämmung, in dem zwei Eisblöcke jeweils in einem gedämmten sowie ungedämmten Mustergebäude verbleiben und die Schmelzgeschwindigkeit erfasst wird
22	Klimaschutz und Steuern	Modernisierungsmaßnahmen am Gebäude oder die Anschaffung von Photovoltaikanlagen haben meist steuerliche Auswirkungen. Es werden beispielhafte Leitfäden und Informationsquellen zur ersten Orientierung benannt
23	Projektbotschafter	Identifikation von Projekten und Eigentümern die über erfolgreich umgesetzte Maßnahmen berichten, z. B. für Newsletter, Themenabende, Presse, usw.
24	Kampagne	Durchführung von Kampagnen zu verschiedenen Themen, wie Photovoltaik, Begrünungsmaßnahmen, Heizungstausch usw.
25	Podcast	Regelmäßige Berichterstattung zur Quartiersentwicklung in Soest, z. B. als Video oder Sprachaufzeichnung

Tabelle 9: Maßnahmen Information, Beratung, Öffentlichkeitsarbeit

7.2. Maßnahmensteckbrief

Für jede Maßnahme im Maßnahmenkatalog werden individuelle Steckbriefe erstellt. Diese dienen als Arbeitsgrundlage für das Sanierungsmanagement in der Umsetzungsphase. Der Aufbau eines Steckbriefs gliedert sich in folgende Bestandteile:

- Kategorie
- Nummer und Titel
- Steckbrief mit folgenden Inhalten:
 - Priorität
 - CO₂-Reduktion
 - Kosten
 - Zielgruppen
- Ziel
- Kurzbeschreibung zu den Inhalten
- Sofern orts- und raumspezifisch: Räumliche Ansatzpunkte und potenzielle Anzahl der Adressaten

- Vorgehen (Aktivierung)
- Förderansätze, sofern nicht im Kapitel 8.3 (Fördermittelmanagement) enthalten
- Sofern thematisch relevant: Denkanstöße zum Thema und gute Beispiele

Soweit möglich, beinhalten die Projektsteckbriefe Angaben zu den zu erwartenden Treibhausgasminderungen. Weiterhin erfolgt eine Priorisierung der Projekte. Die Priorisierung erfolgt als qualitative Einschätzung, die aus quantifizierbaren (z. B. Kosten, Treibhausgasminderung) und auch nicht-quantifizierbaren Maßnahmeneffekten (Umsetzungswahrscheinlichkeit, Aufwand) abgeleitet wird.

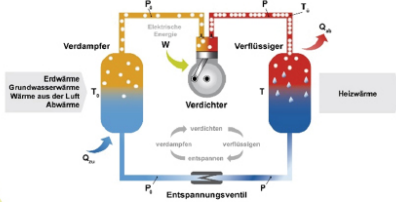
Die Maßnahmen, bei denen ein gutes Aufwand-Nutzen-Verhältnis gesehen wird, erhalten eine hohe Priorisierung, andere eine niedrige. Maßnahmen mit einer hohen Priorisierung erhalten im Umsetzungsfahrplan einen frühen Startzeitpunkt. Das schematische Vorgehen stellt die entwickelten Maßnahmen in einer der Konzeptphase nachgelagerten Umsetzungsphase in ihrer zeitlichen Abfolge dar. Maßnahmen, bei denen eine Verstetigung empfohlen wird, die den dargestellten Umsetzungszeitraum überschreitet, werden mit einem Pfeil gekennzeichnet (vgl. Umsetzungsfahrplan im Anhang).

Ein Steckbrief für die Maßnahme „Wärmepumpenausbau“ wird im Folgenden exemplarisch dargestellt:

Investive Maßnahmen

1.1 | Wärmepumpenausbau

Funktionsweise einer Wärmepumpe



Priorität

CO₂-Reduktion

Kosten

Zielgruppe



Private Gebäudeeigentümer, Mehrfacheigentümer, Vermieter, Wohnungseigentumsgemeinschaften (WEG), kommunale Gebäude, Vereine

Quelle: energieagentur.nrw

Ziel

Ziel der Maßnahme ist die Nutzung von Umweltenergie (Geothermie und Umgebungsluft) zur umweltfreundliche-rem Wärmeversorgung im Quartier. Neben Luft-Wärmepumpen sollen ebenso Geothermie-Wärmepumpen zum Einsatz kommen.

Beschreibung

Wärmepumpen (sowohl Erd- als auch Luftwärmepumpen) zur Nutzung von Umweltwärme sind in der Soester Altstadt derzeit nicht etabliert. Der Einsatz der Wärmepumpentechnik beschränkte sich in der Vergangenheit auf den Neubaubereich oder komplett sanierte Gebäude. Ziel für einen wirtschaftlichen Betrieb einer Wärmepumpe sind geringe Vorlauftemperaturen im Heizsystem, was insbesondere durch eine gute thermische Gebäudehülle sowie große Heizflächen der Fall ist. Beides sind Maßnahmen, die im Bestand nur mit großem baulichem Aufwand möglich sind. Jedoch hat die Entwicklung der Wärmepumpentechnik gezeigt, dass sich ebenfalls Bestandsgebäude für den Einsatz eignen können. Dafür kann die Umsetzung von einzelnen Maßnahmen an der Gebäudehülle sowie an der Wärmeverteilung das Gebäude für einen Einsatz ertüchtigen. Dennoch gilt weiterhin, dass die Energiebedarfsreduktion des Gebäudes sich ebenfalls positiv auf den Anwendungsbereich von Wärmepumpen auswirkt.

Erdwärmepumpen sind im Bestand aufgrund von beengten Platzverhältnissen oftmals schwer umsetzbar. Bei Luftwärmepumpen ist bei der Wahl des Aufstellortes zu beachten, dass Abstände zu Nachbargrundstücken eingehalten werden müssen, um die Schallimmissionen auf umliegende Grundstücke zu reduzieren. Wo aufgrund der räumlichen Gegebenheiten eine Installation nicht möglich ist, sollte auf das Thema der Nachbarschaftswärme hingewiesen werden (Maßnahme 10).

Um den Ausbau von Wärmepumpen zu fördern, sollte eine Informationskampagne durchgeführt werden. Diese könnte Eigentümer*innen gezielt über die Möglichkeiten der Energieversorgung mittels einer Wärmepumpe informieren, welche idealerweise im Zuge einer energetischen Gebäudesanierung in der Immobilie installiert werden kann. Durch Beratungsgespräche können Interessierte über die Vorteile von Umweltwärme informiert werden. Dabei sollte auch auf die Möglichkeiten zur Verknüpfung mit einer Photovoltaikanlage (mit Speicher) zur rechnerischen Deckung des Stromverbrauchs der Wärmepumpe und der damit verbundenen THG-Minderung gegenüber dem konventionellen Strom-Mix eingegangen werden.

Wichtig ist es, den Eigentümern zielgerichtet Informationen über Förderprogramme bereitzustellen.

Räumliche Ansatzpunkte

- Gesamtes Projektgebiet und Stadt

Abbildung 38: Maßnahmensteckbrief | Wärmepumpenausbau (Seite 1)

Investive Maßnahmen

Vorgehen

Förderung:

Fördergegenstand	Fördermöglichkeit	Förderhöhe
Installation von Wärmepumpen	BEG - Anlagentechnik	25-40%
Gebäudesanierung	NRW.Bank	Darlehen bis 75.000 €
Austausch von elektrischen Speicherheizungen gegen Wärmepumpe, Solarthermie, Biomasse-, Wasserstoffheizungen	progres.NRW - Klimaschutztechnik: Austausch elektrischer Speicherheizungen in Verbindung mit Installation einer Erneuerbaren-Energien-Heizungsanlage	abhängig von Maßnahme
Bohrungen	progres.NRW - Klimaschutztechnik: Oberflächennahe Geothermie in Verbindung mit einer Wärmepumpe	bis 100.000 € pro Standort

WIR MACHEN KLIMASTÄDTE

Seite 2

Abbildung 39: Maßnahmensteckbrief | Wärmepumpenausbau (Seite 2)

8. Umsetzung des Konzepts

Die Kenntnis über die verschiedenen Potenziale und Maßnahmen bilden das Fundament für das integrierte energetische Quartierskonzept im Quartier Soest Süd-Ost. Die Umsetzung gelingt jedoch nur, wenn die verschiedenen Akteure hierzu gezielt informiert und beraten werden. Aus dieser Notwendigkeit heraus werden im Aktivierungskonzept verschiedene Wege und Möglichkeiten aufgezeigt, um die Bürger und Akteure im Projektgebiet zum einen über die Inhalte des Konzeptes zu informieren und zum anderen für die Umsetzung der Maßnahmen zu bewegen.

8.1. Aktivierungskonzept

Für den nachhaltigen Erfolg des integrierten energetischen Quartierskonzeptes ist vor allem das „Abholen“ und „Mitnehmen“ der Bevölkerung von besonderer Bedeutung. Basierend auf der Bestandsanalyse werden relevante Ansatzpunkte abgeleitet, wie die entsprechenden Zielgruppen (Eigentümergebiet; vgl. Kapitel 4.4) für das Energieberatungsangebot aktiviert und letztendlich zur Umsetzung von Modernisierungsmaßnahmen sowie Energieeffizienzmaßnahmen motiviert werden können.

Es werden verschiedene Aktivierungsformate und -strategien vorgeschlagen und erläutert, die der besonderen Einwohnerstruktur des Quartiers Süd-Ost und der Zielsetzung des Quartierskonzeptes Rechnung tragen.

8.1.1. Aktivierungsformen

Bei der Umsetzung des Quartierskonzeptes sollen verschiedene Aktivierungsmaßnahmen angewandt werden. Die Auswahl dieser Bausteine erfolgte anhand ihrer logischen Eignung sowie der bereits gemachten Erfahrungen der ICM.

In der konkreten Anwendung des Aktivierungsfahrplans werden die Formate zielgruppenspezifisch, mit den entwickelten Maßnahmen zusammengeführt und fließen so in die maßnahmenbezogene Umsetzungskonzeption mit ein. Ziel ist es, in der Umsetzungsphase die Arbeit des Sanierungsmanagements zu vereinfachen.

Aufgrund der Größe und Bewohnerstruktur sowie der bisherigen Erfahrungen vor Ort werden 21 Aktivierungsformate in fünf Aktivierungsstrategien (A-E) vorgeschlagen, welche in erster Linie darauf abzielen, Eigentümer für die energetische Gebäudemodernisierung zu gewinnen. (vgl. Abbildung 40).

Darüber hinaus werden mit Hilfe der folgenden Aktivierungsformate die Bewohner des Quartiers Süd-Ost hinsichtlich energetischer Themen gezielt aufgeklärt und informiert.

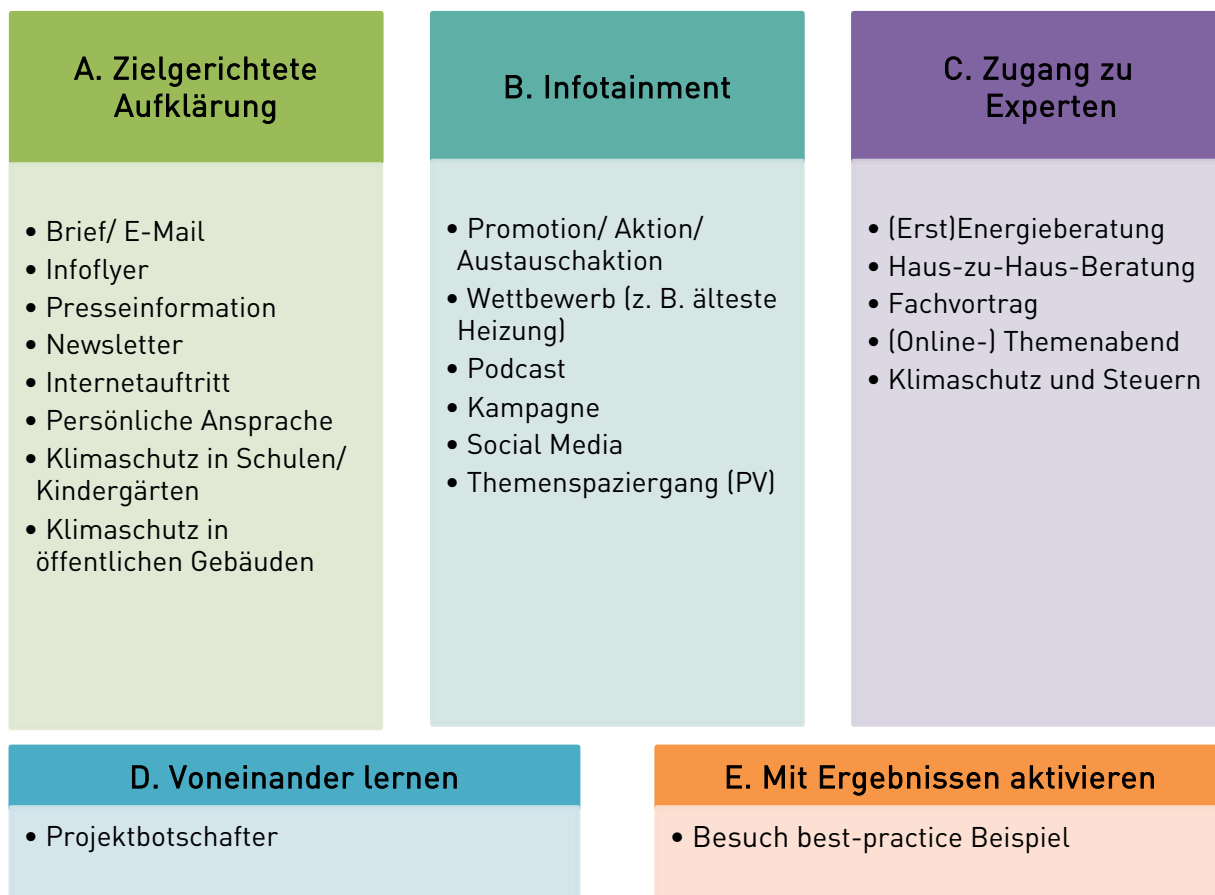


Abbildung 40: Aktivierungsbaukasten

8.1.2. Aktivierungsstrategien

Die Einteilung in verschiedene Strategien dient dazu, die einzelnen Aktivierungsformate mit einer bestimmten Zielsetzung zu verbinden. Für das Quartier Süd-Ost wird zwischen den Strategien „Zielgerichtete Aufklärung (A)“, „Infotainment (B)“, „Zugang zu Experten (C)“, „Voneinander lernen (D)“ und „Mit Ergebnissen aktivieren (E)“ unterschieden. Im Folgenden werden die einzelnen Strategien (A-E) ausführlich im Sinne einer Arbeitshilfe für das Sanierungsmanagement beschrieben.

8.1.2.1. Zielgerichtete Aufklärung (A)

Neben allgemeinen Informationen zum Gesamtvorhaben müssen Bewohner teilweise individuell aktiviert werden. Darüber hinaus sollen sie über Energiespar- und Klimaschutzpotenziale in der eigenen Wohnung und dem Wohngebäude informiert werden. Dies ist ein möglicher erster Schritt zur Änderung alltäglicher Verhaltensmuster und/ oder zur Investitionsentscheidung für eine Klimaschutzmaßnahme an und in Gebäuden. Hierzu wurden im Rahmen der Quartiersanalyse 43 % Immobilien identifiziert, die sich in Privateigentum befinden.

Es wird empfohlen, zum Umsetzungsauftritt diese Privateigentümer postalisch anzuschreiben, idealerweise mit einem vom Bürgermeister unterzeichneten Anschreiben, das auf den Abschluss der Konzeptphase, aber auch auf das Sanierungsmanagement, mit der Möglichkeit der kostenlosen Energieberatung, hinweist. Ergänzend sollten dem Anschreiben Info-Flyer zum Beratungsangebot und zur kommunalen Fördermöglichkeiten sowie mit den Kontaktdaten eines Ansprechpartners im Sanierungsmanagement beigelegt werden.

Auch die Einladung zu Informationsveranstaltungen (z. B. Themenabende) kann neben der Online-Kommunikation zusätzlich durch einen Brief und Infolyer durch das Sanierungsmanagement erfolgen. Sofern während des Projektverlaufs spezielle Kampagnen stattfinden, sollen Eigentümer vor Ort neben einer Presseinformation ebenfalls durch einen Infolyer informiert werden. Eigentümer, die außerhalb des Quartiers wohnen, werden per Post oder, sofern möglich, über digitale Kanäle (Soziale Medien, E-Mail, etc.) informiert. Zusätzlich zur persönlichen Ansprache der privaten Gebäudeeigentümer sind auch weitere Maßnahmen möglich. So können z. B. Gewerbetreibende/ Einzelhändler zu energetischen Themen, wie z. B. Umstellung auf LED-Beleuchtung oder Photovoltaik, umfassend informiert werden.

Einen weiteren Hebel zur Senkung des Energieverbrauchs und somit der Kosten bildet die Information und Aktivierung von städtischen Mitarbeitern. Für die verschiedenen Dienststellen können Materialien mit ortsbezogenen Informationen und Hinweisen zum Thema Energiesparen, richtigem Lüften und Heizen, usw. ausgelegt werden. Ebenso können diese Unterlagen einen Bestandteil des „Onboardings“ auf der Arbeitsstelle bilden, indem ein Hinweisflyer in den Unterlagen beigelegt wird und somit der Thematik ein hoher Stellenwert bei der Stadt Soest zu verleihen.

Weitere Möglichkeiten ergeben sich durch verschiedene Aktivitäten zum Thema Klimaschutz und Energieeffizienz in Kindergärten oder Schulen. Denkbar sind hierbei Exkursionen zu realisierten Klimaschutzprojekten (z. B. modernisierte Gebäude, physikalische Experimente zum Thema Dämmung, usw.) oder gemeinsame Bastelstunden (z. B. von kleinen Windenergieanlagen, o. Ä.). Durch das eigene Anpacken und Verstehen für die Themen werden Kinder und Jugendliche frühzeitig für Klimaschutzthemen sensibilisiert und bilden zudem einen Vermittler für die Themen an die Eltern, die ggf. auch die eigenen Gewohnheiten ändern oder Maßnahmen am Gebäude umsetzen.

8.1.2.2. Infotainment (B)

Infotainment beschreibt eine multimediale Kommunikationsform, bei der Information zusammen mit Unterhaltungselementen vermittelt werden. Ziel des Infotainments ist es, die Aufnahmebereitschaft und Merkfähigkeit des Menschen zu steigern. Hierbei reicht die Spannweite von einer interaktiven Gebäudegrafik, über die man durch Anklicken zu weiteren Informationen gelangt, über einen PV-Spaziergang, der neben einem theoretischen Vortrag auch den Praxisbezug durch eine Hausbesichtigung beinhaltet, bis hin zu kleinen Erklärvideos, die im Rahmen von Sozialen Medien eingesetzt werden.

Um z. B. der jüngeren Zielgruppe den nachhaltigen Umgang mit der Natur näher zu bringen, hat sich in der Vergangenheit das Basteln von Insektenhotels als geeignetes Mittel herausgestellt. Gleichzeitig bieten Infotainment-Elemente große Potenziale, um Kontakte zu Neu-Kunden bzw. interessierten Gebäudeeigentümer zu gewinnen, z. B. durch die Integration von Wettbewerben wie „Wer hat die älteste Heizung im Keller stehen“ bis hin zu Gewinnspielen, wie der Thermotombola, bei der die Gewinner Thermographie-Aufnahmen von der eigenen Immobilie gewinnen können oder der Eisblockwette, bei der zwei äußerlich gleiche Modellhäuschen, eins optimal gedämmt, das andere ungedämmt, mit jeweils etwa 160 kg Eis gefüllt und z. B. vor der Geschäftsstelle Klimaschutz aufgestellt werden können. Die Teilnehmer können ihren Tipp darauf abgeben, wie viel Eis jeweils schmelzen wird und wie groß die Differenz ist. So lässt sich die Bedeutung von Dämmung sehr gut visualisieren (vgl. Abbildung 41).



Abbildung 41: Eisblockwette in Recklinghausen

Die Teilnahme an Bürgerveranstaltungen, Quartiersfesten und Mitmachaktionen mit entsprechenden Unterhaltungselementen sollte ein fester Bestandteil des Sanierungsmanagements sein, um so auf einer niederschweligen Ebene Informationen zum Projekt und kostenlosen Beratungsangebot auszutauschen.

Die Entwicklung von Kampagnen, wie z. B. der „Solaroffensive“ (vgl. Abbildung 42), oder Veranstaltungsreihen wie dem „Modernisierungsdiensttag“ (vgl. Abbildung 43) ist ein weiterer wichtiger Baustein, um Anreize für die Gebäude-/ Heizungsmodernisierung und Stromeinsparung zu schaffen.

Jetzt Förderung sichern!

InnovationCity Oberhausen
Osterfeld-Mitte/Vondern

Grüne Energie vom eigenen Dach

Solar-Offensive Osterfeld-Mitte/Vondern

Unsere Online-Vorträge:
20.04. Photovoltaik – Allgemeine Grundlagen
18.05. Photovoltaik & E-Mobilität
01.06. Photovoltaik & Steuern

Wo: Online über Videokonferenzsystem „Zoom“
Wann: jeweils um 18 Uhr

Anmeldung per E-Mail an info@innovationcity-oberhausen.de oder unter 0208 81069121.

Die Teilnahme ist kostenlos!

Weitere Informationen unter:
www.innovationcity-oberhausen.de

Eine starke Partnerschaft:

Abbildung 42: Plakat der Solar-Offensive Oberhausen - Osterfeld-Mitte/ Vondern 2021

Themen und Termine
MODERNISIERUNGSDIENSTAG

Sie spielen mit dem Gedanken, Ihr Gebäude zu modernisieren? Ihnen fehlen Informationen zu Fördermöglichkeiten? Sie benötigen noch Inspirationen oder Informationen für anstehende Projekte? Dann laden wir Sie herzlich ein, an den folgenden Veranstaltungen im Rahmen des Projektes InnovationCity Osterfeld-Mitte/Vondern teilzunehmen.

WO: Burg Vondern, Arminstraße 65 in 46117 Oberhausen
WANN: Jeweils von 18 – 20 Uhr

14.09.2021 | MODERNE HEIZUNGSTECHNIK
 Bald beginnt die kalte Jahreszeit. Wir bringen Sie auf den neuesten Stand der Heizungstechnik und zeigen Ihnen, welche modernen Heizungstypen es aktuell auf dem Markt gibt. Außerdem erfahren Sie, was bei einer Neuschaffung zu beachten ist und welche Fördermittel es für den Neukauf oder die Modernisierung Ihrer Anlage gibt.

05.10.2021 | DÄMMUNG – VOM KELLER BIS AUF DAS DACH
 Ein gut gedämmtes Haus hilft beim Energiesparen und schützt vor sommerlicher Überhitzung. Zusätzlich verringert eine gute Dämmung das Schimmelrisiko und kann den Wert Ihrer Immobilie steigern. Unsere Experten stellen Ihnen die verschiedenen Dämmstoffe vor, erklären ihren Einsatz und geben Ihnen Tipps, wie Sie Ihre Maßnahmen zur Dämmung effektiv planen und umsetzen.

26.10.2021 | HILFREICHE TIPPS ZUM EINBRUCHSCHUTZ
 Irgendwann kommt der Punkt, an dem man die eigene Immobilie umbauen möchte. Ein Grund dafür ist der Einbruchschutz. Unsere Experten stellen Ihnen vor, was es hierbei zu beachten gilt, welche Fördermittel es gibt und wie Sie die Themen Einbruchschutz und energetische Modernisierung miteinander kombinieren können.

09.11.2021 | SANIEREN IN EINER WOHNUNGSEIGENTÜMERGEMEINSCHAFT
 Gemeinsam sanieren und sparen – Sanieren in einer Wohnungseigentümergeinschaft (WEG) bietet ein enormes Potenzial. Ebenso groß sind aber auch die Herausforderungen. Daher erläutern wir in Kooperation mit Haus&Grund Oberhausen e.V. die juristischen Voraussetzungen für den Beschluss und die Durchführung solcher Maßnahmen und geben Tipps zu Fördermöglichkeiten.

23.11.2021 | STARKREGEN – WIE SCHÜTZE ICH MEIN HAUS?
 Klimaveränderungen führen zunehmend zu Extremwetterlagen – immer häufiger kommt es auch zu Starkregen und Hochwasser. Doch wie kann ich mein Haus optimal schützen? Welche Umbau- oder Sanierungsmaßnahmen lassen sich einfach realisieren? Welche Fördermöglichkeiten gibt es? Antworten und Tipps dazu gibt das Stadtteilmanagement Osterfeld.

07.12.2021 | HEIZEN, LÜFTEN, SCHIMMELVERMEIDUNG
 Unter dem Strich steht bei diesem Themenabend für Sie: Mehr Wohnqualität – weniger Kosten. Denn tatsächlich will das effiziente Heizen und Lüften gelernt sein – mit positiven Nebeneffekten für Ihre Gesundheit und Ihren Geldbeutel. Außerdem zeigen Ihnen unsere Experten, wie Sie Ihren Energiebedarf minimieren.

18.01.2022 | ENERGETISCH SANIEREN UND FINANZIEREN
 Bis 2045 soll Deutschland klimaneutral werden. Wer nicht zu künftig stetig steigende Abgaben auf fossile Brennstoffe zahlen will, kommt um Maßnahmen zur energetischen Sanierung und Effizienzsteigerung nicht herum. Mit öffentlichen Zuschüssen und zinsgünstigen Krediten können diese Kosten abgemildert werden. Doch was bedeutet das im Einzelnen? Die Experten des Sanierungsmanagements und der Stadtparkasse Oberhausen bringen Licht ins Dunkel.

22.02.2022 | STROM ERZEUGEN AUF DEM BALKON
 Selbst Strom erzeugen, obwohl man zur Miete wohnt oder das Dach für Photovoltaik-Module nicht geeignet ist? Kleine „Balkonkraftwerke“ – Solaranlagen im Miniaturformat, die an der Balkonbrüstung, auf der Terrasse, der Gartenterrasse oder an der Hausfassade installiert werden können, machen das möglich. Wie das funktioniert und was es dabei zu beachten gilt, darüber informiert die Verbraucherzentrale NRW.

15.03.2022 | KLIMAFOLGENANPASSUNG KONKRET, TIPPS ZU DACHBERRÜNDUNG UND HOFGESTALTUNG
 Bei dieser Veranstaltung geht es um die Begrünung von Dächern, Garagen und Fassaden sowie um die Hofgestaltung. An praxisnahen Beispielen erläutern Experten, worauf zu achten ist und welche Flächen sich eignen. Das Stadtteilmanagement Osterfeld erklärt zudem, wie Sie sich Zuschüsse aus Mitteln des Fassaden- und Hofprogramms sichern können.

Abbildung 43: Innenteil des Informationsflyers „Modernisierungsdiensttag“ mit der Veranstaltungsübersicht

Mit den oben genannten Formaten konnte aus der Erfahrung heraus eine hohe Aufmerksamkeit in den Medien generiert und viele Quartiersbewohner aktiviert werden. Es empfiehlt sich, diese Formate auch auf das Quartier Süd-Ost zu übertragen. Um Synergieeffekte zu nutzen, könnten Informationsveranstaltungen zu einem bestimmten Thema, die sogenannten Themenabende, auch quartiersübergreifend im Rahmen einer Online- oder Vor-Ort-Veranstaltung durchgeführt werden.

Da die Planung von Kampagnen, Veranstaltungsreihen und Wettbewerben sehr zeitaufwendig sind, wird empfohlen, maximal ein groß angelegtes Format im Quartal durchzuführen. Die Themen können dabei oftmals gut auf die Saison angepasst werden, z. B. die Thermotombola im Winter, die Eisblockwette in den Sommermonaten.

8.1.2.3. Zugang zu Experten (C)

Die Erfahrung im Sanierungsmanagement hat gezeigt, dass der Zugang zu fachkundigen Experten eine wichtige Rolle spielt. So fallen z. B. im Rahmen von Themenabenden oder bei der Energieberatung regelmäßig Aussagen von Teilnehmenden bzw. Ratsuchenden, wie

- „Ich habe von Bekannten gehört, dass ich das Haus auf keinen Fall dämmen sollte, da es sonst nicht mehr atmen könnte und schimmeln würde.“,
- “ PV bringt nichts, da die Herstellung der PV-Module mehr CO₂ produziert, als dass sie das in ihrer Lebenszeit wieder reinholen könnte.“,
- „Wenn mir zu Hause kalt ist, drehe ich das Thermostat auf Stufe fünf, damit es schneller warm wird.“

Solche „Mythen“ verzögern oder verhindern sogar im ungünstigsten Fall Modernisierungsmaßnahmen. Daher ist der Zugang zu fachkundigen Experten wichtig, die genau solche Fehlinformationen klarstellen und ggf. auftretende individuelle Fragen zu anstehenden Maßnahmen beantworten können. Sie können zudem auch bereits getroffene Entscheidungen bestätigen, was den Umgang mit künftigen Modernisierungsentscheidungen einzelner Personen positiv beeinflussen kann. Die vorgenannten Aktivierungsstrategien aus A und B dienen dazu, für ein niederschwelliges Beratungsangebot im Quartier zu werben.

Ferner ist zu empfehlen, regelmäßig Vortragsreihen (auch online) zu Themen der energetischen Gebäudemodernisierung, Photovoltaik (+Steuern), Fördermöglichkeiten und Energiesparen anzubieten. Die Vorträge sollten sich sowohl an Gebäudeeigentümer (mögliches Thema: „Energetisch Modernisierung – Vom Keller bis aufs Dach“) als auch an Mieter (mögliches Thema: „Richtig Heizen und Lüften“) richten. Aus der Erfahrung hat sich gezeigt, dass ein Wohnungseigentümer (WEG)-Forum sich gut zur weiteren Aktivierung von Experten eignet.

8.1.2.4. Voneinander lernen (D)

Das Lernen voneinander ist ein nicht zu unterschätzender Aspekt bei der energetischen Modernisierung von Gebäuden und unter Umständen maßgeblich für eine positive Investitions- und Umsetzungsentscheidung. Da Informationen über Flyer oder durch Experten in der Regel einen relativ theoretischen und sachbezogenen Charakter haben, geht der Praxisbezug mitunter verloren.

- „Mit wie viel Arbeit ist eine bestimmte Maßnahme verbunden?“,
- „Wie viel Dreck wird verursacht?“
- „Rentiert sich die Anschaffung einer PV-Anlage wirklich?“

Über den Erfahrungsaustausch mit Eigentümern von bereits modernisierten Gebäuden, z. B. durch die Einrichtung eines „Erfahrungstammtischs“, können beispielweise emotionale Hemmschwellen abgebaut werden, die auf sachlicher Ebene nicht erreicht werden würden. Zudem haben entsprechende Formate eine hohe Glaubwürdigkeit, da die Informationen von Personen stammen, die einem nichts verkaufen wollen, sondern nur ihre persönlichen Erfahrungen wiedergeben. Ähnlich verhält es sich mit dem Quartiersspaziergang, im Zuge dessen vorbildlich modernisiertes Gebäude gemeinsam mit den Eigentümern besichtigt werden, die aus erster Hand von ihren Erfahrungen im Sinne eines Projektbotschafters berichten können. Ebenso sind sog. Themenspaziergänge möglich, in denen auf spezielle Herausforderungen und Schwerpunkte, wie z. B. Klimaanpassung, Dach- und Fassadenbegrünung oder erfolgreich umgesetzte Koppelung von Denkmalschutz mit Erneuerbaren Energien in der Praxis gesichtet oder von einem Projektbotschafter erläutert wird. Vor einem Spaziergang empfiehlt es sich, mittels eines Impulsvortrags eine theoretische Grundlage zum Thema zu schaffen.

8.1.2.5. Mit Ergebnissen aktivieren (E)

Ähnlich wie bei der vorherigen Aktivierungsstrategie geht es auch in diesem Fall darum, mit Ergebnissen oder Referenzen aus der Praxis die Wirksamkeit bzw. die Notwendigkeit von bestimmten Modernisierungs- und Klimaschutzmaßnahmen hervorzuheben. Hier bietet sich an, vorbildliche Gebäudemodernisierung (z. B. im denkmalgeschützten Gebäude) am Beispiel von einem Gebäudeeigentümer über verschiedene Kommunikationskanäle vorzustellen. Während die Strategie D aber eher auf einer emotionalen Ebene ansetzt, behandelt diese Strategie die sachliche, wirtschaftliche Ebene. Dabei stehen u. a. Aspekte wie Einsparmöglichkeiten (Energie, CO₂, monetäre Kosten), Amortisation und Komfortsteigerung im Fokus, die sich anhand konkreter Anwendungsbeispiele in der Praxis erläutern lassen.

8.1.3. Aktivierungsbeispiel

Im Folgenden Beispiel wird aufgezeigt, wie die erhobenen Potenziale im Rahmen der Quartiersanalyse im Quartier Süd-Ost aufgegriffen werden und anschließend unter Zuhilfenahme von Aktivierungs- und Beratungsinstrumenten die Umsetzung durch das Sanierungsmanagement begleitet werden kann. Hierzu wird exemplarisch das Beispiel Reduzierung der Stromverbräuche in privaten Haushalten aufgezeigt.

Eine gute Grundlage bildet die Kartenübersicht zu den Stromverbräuchen auf Straßenzugenebene im Projektgebiet Süd-Ost (vgl. Abbildung 44), die im Rahmen der Bestandsanalyse erstellt wurde. Mittels dieser Karte ergeben sich Bereiche für eine gezielte Aktivierung von Eigentümern. Dabei gilt es besonders die Bereiche mit einem hohen Stromverbrauch von über 400 MWh/a zu betrachten und entsprechend auf die Akteure innerhalb dieser Straßenzüge zuzugehen.

Zielsetzung der Aktivierungsmaßnahme ist das Informieren der Bürger, die Sensibilisierung für entsprechende Themen sowie die Motivation der Bürger auch Maßnahmen umzusetzen. Da das Nutzungsverhalten durch individuelle Gewohnheiten bestimmt wird, braucht es oftmals Impulse von außen, um richtige Verhaltensänderungen bewirken zu können. Notwendig sind die Kenntnis über den eigenen Energieverbrauch oder über Einsparmöglichkeiten.

Quartiersbewohner mit hohem oder erhöhtem Wärme- bzw. Stromverbrauch sollten daher gezielt über ihr Verbrauchsverhalten angesprochen und über Einsparmöglichkeiten informiert werden. Dabei sollten sowohl investive Maßnahmen als auch Möglichkeiten der Verhaltensänderung aufgezeigt werden. Die Beratungen müssen daher an die jeweiligen Lebensumstände der Bewohner angepasst werden.

Insgesamt ist der Stromverbrauch stark abhängig von Faktoren wie z. B.

- der Haushaltsgröße,
- einer Warmwasserbereitung die elektrisch oder über das zentrale Heizsystem erfolgt,
- dem Einsatz von energiesparender Beleuchtung,
- der Anzahl angeschlossener Elektrogeräte,
- sowie dem Einsatz insbesondere von effizienten Elektrogeräten.

Zu den Maßnahmen, die sich unmittelbar durch eine Verhaltensänderung umsetzen lassen, gehören:

- 1) Vermeidung von Stand-By-Verlusten durch regelmäßiges Überprüfen mit Strommessern
- 2) Einsatz von Waschmaschine, Trockner, Geschirrspüler, Kaffeemaschine, Computer, Drucker, Bildschirme und Fernseher (TV) hinterfragen
- 3) Verwendung intelligenter Haustechnik (Smart Home), um verhaltensbezogenen Reduktionspotenziale weiter zu heben.



Abbildung 44: absoluter Stromverbrauch auf Straßenzugabe

Für die Umsetzung der Maßnahmen können geeignete Kooperationspartner für diese Aktivierungskampagnen gesucht werden. Hierbei bieten sich die Stadtwerke Soest als lokaler Energieversorger sowie lokale Einzelhändler für „Weiße Ware“ an. Aber auch ohne finanzielle Anreize kann das Thema Stromsparen durch gezielte Information und Beratung kommuniziert werden.

Im nächsten Schritt werden die Eigentümer die Bewohner über ein Anschreiben oder einen Flyer über die angestrebte Kampagne informiert. Darüber hinaus sollten die Bewohner auf diese Weise direkt auf die kostenlose Energieberatung hingewiesen werden.

Die Kontaktaufnahme zu geeigneten Kooperationspartnern bei Kampagnen sollte durch das Sanierungsmanagement erfolgen.

8.1.4. Zusammenfassung der wichtigsten Erkenntnisse

Die beschriebenen Aktivierungsstrategien sowie die einzelnen Aktivierungsformate bilden die Grundlage für die Arbeit des Sanierungsmanagements in der Umsetzungsphase des Projekts. Auf Basis der ermittelten Datenlage wurden investive Maßnahmenpakete (vgl. Kapitel 7.1.2) abgeleitet, die für das Projektgebiet und die vorhandenen Zielgruppen am sinnvollsten erschienen. Flankiert werden diese investiven Maßnahmenpakete durch Pakete zu Information, Beratung und Öffentlichkeitsarbeit, wie z. B. der kostenlosen (Erst-)Energieberatung, der Haus-zu-Haus-Beratung oder dem Themenabend. Für die Aktivierung der Eigentümer in Soest lässt sich festhalten, dass sie im Rahmen der Umsetzungsphase durch ein Sanierungsmanagement idealerweise durch ein persönliches Anschreiben (inkl. Flyer) informiert und im weiteren Verlauf persönlich von „Haus-zu-Haus“ angesprochen werden sollten.

Insgesamt verfolgen alle Aktivierungsmaßnahmen den Ansatz einer allgemeinen Information und Sensibilisierung rund um das Thema energetische Modernisierung. Sie stellen somit einen wesentlichen Pfeiler der Aktivierung innerhalb der Umsetzungsphase dar.

8.2. Initialberatung zur energetischen Sanierung

Die Aktivierung und die Beratung von den Bewohnern des Quartiers Süd-Ost bilden den wesentlichen Baustein zur Umsetzung des Maßnahmenkatalogs und zugleich zur Steigerung der energetischen Gebäudemodernisierung. Die Energieberatung soll Haus- und Wohnungseigentümern helfen, die richtigen Entscheidungen in Bezug auf potenzielle Modernisierungsmaßnahmen zu treffen und anschließend daraus die optimalen Maßnahmen durchzuführen.

Im Folgenden sind die Rahmenbedingungen und der Ablauf eines bürgernahen Beratungsangebots aufgezeigt und alle hierzu notwendigen vor- und nachgelagerten Arbeitsschritte erläutert.

Im Rahmen der Umsetzungsphase soll zudem der lokale Bezug für die Bewohner des Quartiers beibehalten werden. So sollen – je nach Möglichkeit – bestehende Strukturen genutzt und auf die lokalen Kompetenzen und Angebote von Experten (insb. Geschäftsstelle Klimaschutz, Stadtwerke Soest und VZ NRW) zurückgegriffen werden.

Dazu zählen z. B.

- die BürgerSolarBeratung¹⁴,
- die „Initialberatung Photovoltaik für den Kreis Soest“¹⁵
- das Angebotsportfolio der Verbraucherzentrale (VZ) Soest¹⁶
- die Expertensprechstunde Energetische Gebäudesanierung¹⁷

durch das Sanierungsmanagement.

8.2.1. Inhalt der Beratungsgesprächs

Die maßbegliche Prämisse der Beratung fußt darauf, dass diese in allen Stufen für die Ratsuchenden möglichst kostenlos, unabhängig, (Hersteller-)neutral sind und sich an den persönlichen Bedürfnissen des Ratsuchenden orientieren soll. Im Einzelfall kann jedoch auch eine

¹⁴ <https://www.soest.de/klimaschutz/buergersolarberatung>

¹⁵ <https://www.kreis-soest.de/sanieren/beratung/initial/solar/initialberatung-solarenergie/>

¹⁶ <https://www.verbraucherzentrale.nrw/beratungsstellen/soest>

¹⁷ <https://www.soest.de/wohnen-bauen/klimaschutz-und-natur/weitere-umweltthemen-und-umweltprojekte/expertensprechstunde-energetische-gebaeudesanierung>

Weiterleitung an Externe (direkt über einen Handwerker, Stadtwerke Soest, Fachbetrieb mit Spezialisierung auf Photovoltaik, etc.) erfolgen, sofern es die Komplexität des Ratsuchenden erfordert oder der spezifische Wunsch nach einer bestimmten Dienstleistung besteht.

Im Rahmen einer Initialberatung, die in einem ersten Schritt auch vom Sanierungsmanagement durchgeführt werden kann, wird eine allgemeine energetische Bestandsaufnahme des Gebäudes durchgeführt und diskutiert. Als Grundlage für die Beratung die im Konzept erstellten Analyse und Potenzialkarten dienen (vgl. Kapitel 4 und 5). In einem Gespräch gibt der Energieberater einen Überblick über mögliche Modernisierungsmaßnahmen. Energieberater können dabei ggf. auf lokal verfügbare Geodienste der Stadt oder des Kreises Soest (z. B. Solar- oder Gründachkataster) zugreifen und zu verschiedenen Fördermöglichkeiten beraten (vgl. Kapitel 8.3).

8.2.2. Ziel der Beratung

Ziel der Beratung ist es, einen Anreiz und Motivation zur energetischen Modernisierung zu schaffen oder zielgerichtet bei konkreten Modernisierungsabsichten zu unterstützen. In diesem Sinne ist die Energieberatung das wirksamste Mittel zur Aktivierung mit dem Ziel der Umsetzung von Energieeinspar- und/ oder -Effizienzmaßnahmen.

Die Ratsuchenden sollen zielgerichtet und neutral informiert werden über die jeweiligen Modernisierungsoptionen und deren Fördermöglichkeiten. Die wesentlichen zu beantwortenden Fragen hierbei sind:

- Welche Investition ist unter wirtschaftlichen Gesichtspunkten sinnvoll? (hoher Nutzen bei geringer Investition)
- Welche Fördermittel können in Anspruch genommen werden?

Ziel der Erstberatung ist, vor dem Hintergrund der persönlichen und finanziellen Verhältnisse und Bedürfnisse Optionen zur energetischen Verbesserung der Immobilie aufzuzeigen. Da unter diesen Umständen nicht zwingend ein energetisch optimales Ergebnis erreicht werden kann, kommt es ggf. darauf an, vertretbare Kompromisse aufzuzeigen. Auch eine Modernisierung in Schritten kann in diesem Zusammenhang zielführend sein.

Ergänzend zum Beratungsbericht wird die Bereitstellung von diversen Informationsangeboten (Flyer, Broschüren, etc.) durch den Energieberater empfohlen. So besteht für den Ratsuchenden die Möglichkeit sich auch im Anschluss an die Beratung mit dem Thema Gebäudemodernisierung auseinander zu setzen und ggf. eigenständig weitere Informationen zu recherchieren.

8.2.3. Zielgruppen der Beratung

Für die Beratung im Quartier lassen sich, abgeleitet aus den Eigentumsverhältnissen (vgl. Kapitel 4.4) folgende Nutzergruppen unterteilen:

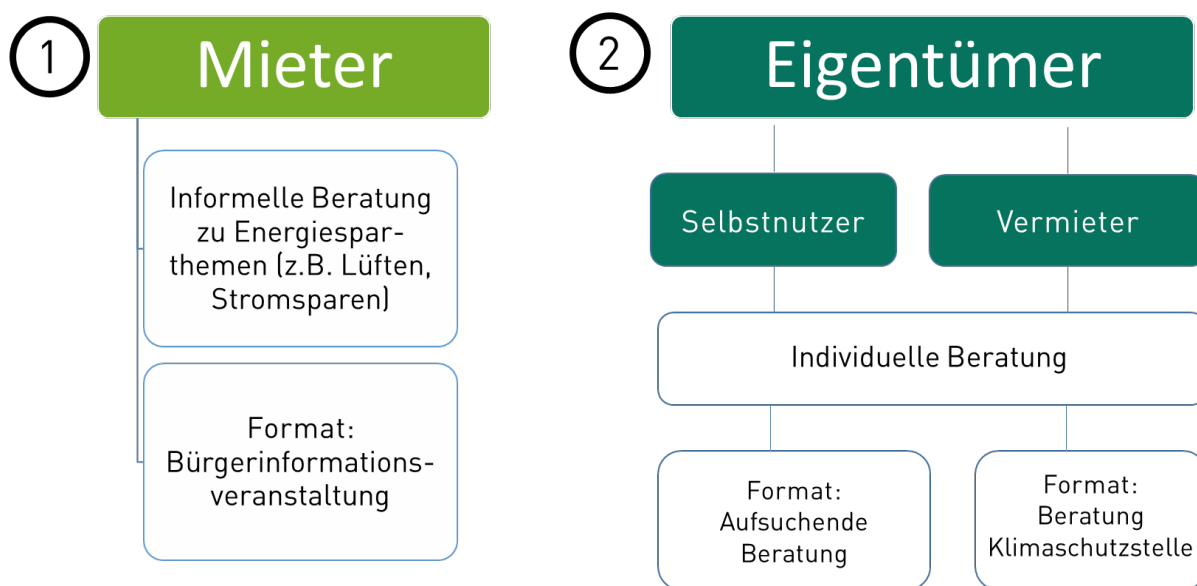


Abbildung 45: Zielgruppen der Energieberatung

Hauptzielgruppe der Erstberatung ist die Gruppe der Eigentümer. Diese differenzieren sich in selbstnutzende Eigentümer (Einzeeigentümer eines EFH oder Wohneigentümergeinschaften (WEG)) und vermietende Eigentümer. Diese Unterscheidung ist insofern wichtig, als dass sich dadurch die Motivation für eine Investition häufig maßgeblich unterscheidet.

Während für den Einzeleigentümer oder die WEG, der die Immobilie selbst bewohnt oder bewohnen wird, auch erhöhter Wohnkomfort und Energieeinsparung eine große Rolle spielt, steht für den Vermieter häufig der Werterhalt der Immobilie und Vermietbarkeit im Vordergrund. Für beide Eigentümergruppen ist jedoch die Wirtschaftlichkeit einer Modernisierungsmaßnahme von großer Bedeutung. Daher sollte diese Frage von dem Beratenden anhand von grundlegenden Wirtschaftlichkeits- und/ oder Amortisationseinschätzungen dargelegt werden können.

Aufgrund eines Anteils von 57 % an vermietetem Gebäudebestand (vgl. Kapitel 4.4) im Quartier werden zudem die Mieter betrachtet. An diese richtet sich vorwiegend die informelle Beratung zu Energiesparthemen, wie z. B. Themenabende. Zudem dienen die Mieter als geeignete Informationsquelle für notwendige Modernisierungsmaßnahmen am Gebäude, um in einem nächsten Schritt auf die Gebäudeeigentümer zuzugehen.

Die folgende Übersicht gibt einen Überblick über die potenziell zu erwartenden Ratsuchenden. Diese Zusammenstellung fußt lediglich auf der Auswertung der Gebäude- und Eigentümerstruktur. Verschiedene demographische Parameter und aktuelle Modernisierungszustände der Gebäude werden nicht berücksichtigt.

Anzahl Gebäude im Quartier Süd-Ost (gesamt)	1.220
<i>davon Wohngebäude - Gebäudebestand</i>	1.170
<i>Anzahl der Privateigentümer</i>	520
<i>Quote Ratsuchender (geschätzt aus Erfahrung Bottrop)</i>	50 %
<i>Potenziell Ratsuchende</i>	ca. 260

Tabelle 10: Übersicht des potenziellen Ratsuchenden

Im Quartier ergibt sich eine potenzielle Anzahl von ca. 260 Ratsuchenden in Summe. Der Großteil verteilt sich auf Eigentümer, die insbesondere ihre Einfamilien- und Reihenhäuser selbst nutzen, oder auf Eigentümer, die als private Vermieter aktiv sind.

8.3. Fördermittelmanagement

Eine wesentliche Voraussetzung für die erfolgreiche Realisierung der im Maßnahmenkatalog enthaltenen Maßnahmen und Projekte sind geeignete Zuschuss- und Finanzierungsmöglichkeiten, die insbesondere zur Aktivierung privater Eigentümer und zur Durchführung energetischer Modernisierungsmaßnahmen im privaten Gebäudebestand im Quartier dienen.

Die Erfolgchancen, den prozentualen Anteil privater Modernisierungsmaßnahmen im Quartier zu erhöhen steigen erfahrungsgemäß, sofern eine Anreizförderung in Form eines finanziellen Zuschusses in Aussicht gestellt werden kann. Daher ist zu klären, welche Möglichkeiten zur Förderung bereits bestehen und welche weiteren Instrumente im Sinne der Zielerreichung des Konzeptes entwickelt werden sollten.

Den Inhaltlichen Schwerpunkt dieses Kapitels bilden bestehende Bundes- und Landes-Förderprogramme, die unter der BEG (Bundesförderung für effiziente Gebäude) zusammengefasst sind. Die BEG bündelt die bestehenden investiven Förderprogramme im Gebäudebereich. Wer eine Komplettsanierung umsetzen und dafür Förderung beantragen möchte, muss sich an die KfW wenden. Einzelmaßnahmen, wie Dämmung, Fenster, Türen oder Heizungstausch liegen in der Zuständigkeit der BAFA. Die Kreditförderung für Einzelmaßnahmen (bisher bei der KfW) entfällt¹⁸.

Ergänzt werden die bestehenden und teils temporären Fördermöglichkeiten durch die Möglichkeit individueller Zuschüsse (progres.NRW, Deutsche Bundesstiftung Umwelt (DBU), Denkmal, usw.), die im Rahmen der Umsetzungsphase für private Gebäudeeigentümer zur Verfügung stehen sollen.

Sollte die kommunale Förderrichtlinie nicht für alle Bürger und Akteure im Quartier in Frage kommen, werden zusätzliche Förderprogramme des Landes- und Bundes recherchiert. Eine Übersicht zu den aktuellen Fördermöglichkeiten wird im Kapitel 8.3.1 dargestellt.

Weitere Themen, wie z. B. Klimaanpassung, Entsiegelung und Regenwasserabkopplung, werden ebenfalls in diesem Konzept behandelt. Hierzu werden ebenfalls Ansätze recherchiert, um auch diese Themen finanziell zu fördern (vgl. Kapitel 8.3.2).

¹⁸ <https://www.energie-fachberater.de/news/beg-2022-foerderung-fuer-die-sanierung-neu-ausgerichtet.php>

8.3.1. Bundes- und Landesförderung

Im Rahmen des Klimaschutzprogrammes 2030 hat die Bundesregierung die Förderung von Modernisierungsmaßnahmen weiterentwickelt. Zukünftig werden die verschiedenen Förderungen unter dem Mantel der Bundesförderung für effiziente Gebäude (BEG) verwaltet. Zum 28.7.2022 änderte sich die Förderung der Effizienzhaus-Sanierung und zum 15.8.2022 wurde die Förderung von Einzelmaßnahmen angepasst, um einen möglichen Förderstopp aufgrund aufgebrauchter Fördermittel zu vermeiden.

8.3.1.1. BEG-Förderung - Einzelmaßnahmen

In der Bundesförderung für effiziente Gebäude (BEG) werden die bestehenden Programme zur energetischen Gebäudemodernisierung sowie weitere Anreizprogramme im Bereich Energieeffizienz und erneuerbaren Energien, seit Juli 2021 zusammengefasst. Die BEG besteht aus drei Teilprogrammen:

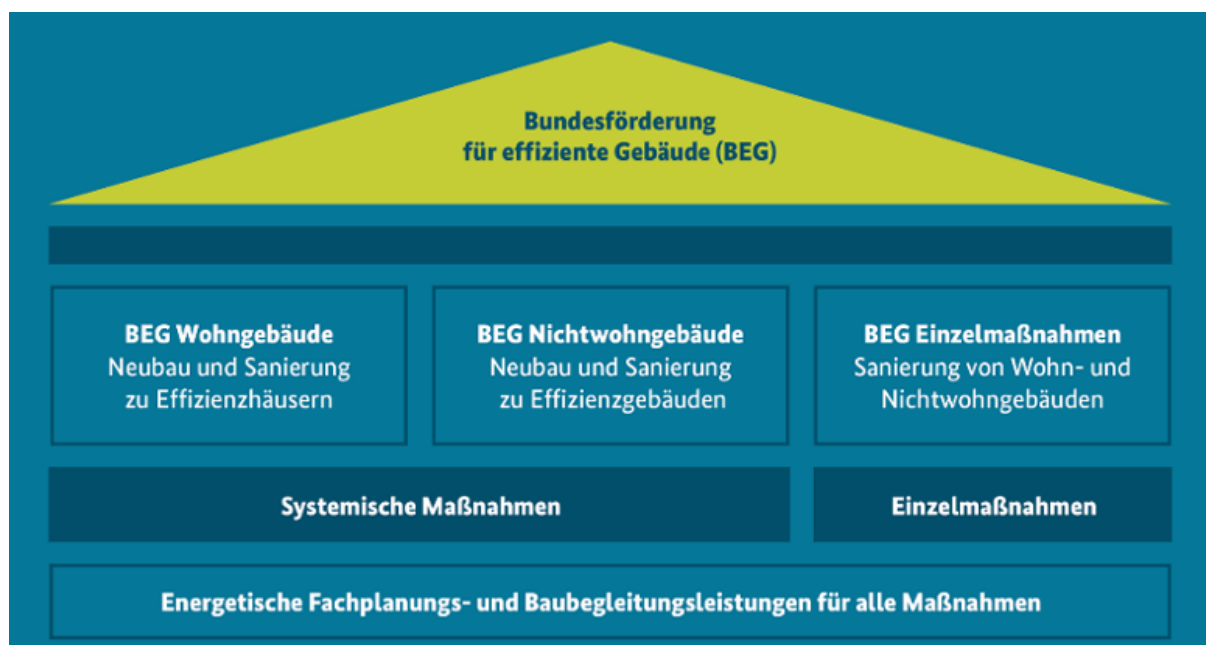


Abbildung 46: Struktur der Bundesförderung für effiziente Gebäude (BEG); Quelle: Bundesministerium für Wirtschaft und Energie, 2021

Der Förderwegweiser des Bundesministeriums für Wirtschaft und Energie¹⁹ soll unterschiedlichen Zielgruppen, wie z. B. Privatpersonen, Unternehmen oder Kommunen, dabei helfen, passende Fördermittel für ihre jeweiligen Vorhaben zu finden. Die Anträge können direkt beim Bundesamt für Wirtschaft und Ausfuhrkontrolle (BAFA) online gestellt werden.

Eine grafische Übersicht über die verschiedenen Instrumente ist in Tabelle 11 dargestellt. Eine Fördermittelrecherche ist zu jedem Zeitpunkt in der Umsetzungsphase nötig, um Ratsuchende zu beraten und auf die aktuellen Programme hinzuweisen.

¹⁹ Siehe www.deutschland-machts-effizient.de

Förderungen Sanierung Wohngebäude (Stand 15.08.2022)			
Maßnahme	BAFA	KfW	Finanzamt
Wärmepumpe	25 bis 30* % Zuschuss (BEG EM) + 10 % Bonus bei Heizungstausch**	-	20 % Steuerbonus (§ 35c EStG)
Biomasseheizung	10 bis 15*** % Zuschuss (BEG EM) + 10 % Bonus bei Heizungstausch**	-	20 % Steuerbonus (§ 35c EStG)
EE-Hybridheizung	25 bis 30* % Zuschuss (BEG EM) + 10 % Bonus bei Heizungstausch**	-	20 % Steuerbonus (§ 35c EStG)
EE-Hybridheizung mit Biomasse	20 bis 30*** % Zuschuss (BEG EM) + 10 % Bonus bei Heizungstausch**	-	20 % Steuerbonus (§ 35c EStG)
Wärme-/Gebäudenetz	25 % Zuschuss (BEG EM) + 10 % Bonus bei Heizungstausch**	-	20 % Steuerbonus (§ 35c EStG)
Solarthermie	25 % Zuschuss (BEG EM)	-	20 % Steuerbonus (§ 35c EStG)
Heizungsoptimierung	15 % Zuschuss (BEG EM) + 5 % Bonus mit Sanierungsfahrplan	-	20 % Steuerbonus (§ 35c EStG)
Gebäudehülle Dämmung Dach, Fassade, Keller / Fenster / Haustür / Sonnenschutz	15 % Zuschuss (BEG EM) + 5 % Bonus mit Sanierungsfahrplan	-	20 % Steuerbonus (§ 35c EStG)
Anlagentechnik Lüftung / Smart Home	15 % Zuschuss (BEG EM) + 5 % Bonus mit Sanierungsfahrplan	-	20 % Steuerbonus (§ 35c EStG)
Sanierung zum Effizienzhaus	-	Förderkredit, 5 bis 25 % Tilgungszuschuss je nach Effizienzhaus-Standard (BEG Wohngebäude Kredit 261)	20 % Steuerbonus (§ 35c EStG)
Fachplanung und Baubegleitung	50 % Zuschuss (BEG EM)	Förderkredit, 50 % Tilgungszuschuss (BEG Wohngebäude Kredit 261)	50 % Steuerbonus (§ 35c EStG)
Energieberatung / Sanierungsfahrplan	80 % Zuschuss (EBW)	-	-
Anlagen zur Stromerzeugung Photovoltaik / Wasser / Wind...	-	Zinsgünstiger Kredit (Erneuerbare Energien Standard 270)	-
Altersgerechter Umbau Einbruchschutz / Barrierefreiheit	-	Zinsgünstiger Kredit (Altersgerecht Umbauen 159)	-

Zusätzlich stehen in einigen Bundesländern Zuschüsse oder zinsgünstige Kredite für Sanierung oder Erneuerbare Energien zur Verfügung.

© energie-fachberater.de 15.08.2022 / Download Tabelle als interaktives PDF: www.energie-fachberater.de/foerderung-sanierung.php



* Inklusiv Wärmepumpen-Bonus, wenn Wärmequelle Wasser, Erdreich, Abwasser + 5 %
 ** Bonus bei Austausch von Öl-, Gas- (> 20 Jahre), Kohle-, Nachtspeicher-Heizungen + 10 %
 *** Innovations-Bonus bei besonders emissionsarmen Biomasseanlagen + 5 %
 Details zu den Programmen findet man über den jeweils hinterlegten Link Förderanleitungen pro Maßnahme unter www.energie-fachberater.de/ebooks

Tabelle 11: Übersicht zur BEG-Förderung (Stand: 08/22)

Eine aktuelle Übersicht über aktuelle Fördermöglichkeiten ist auf der Webseite www.energie-wechsel.de einsehbar. Ebenso hat die Landesgesellschaft für Energie und Klimaschutz, NRW.Energy4Climate, eine sich ständig aktualisierende Übersicht zur Fördermittellandschaft unter <https://tool.energy4climate.nrw/foerder-navi> zur Verfügung gestellt.

Die KfW Bankengruppe (KfW) ist die größte deutsche Förderbank und fördert im Bereich der privaten Gebäudesanierung vielfältige Maßnahmen in Form von Krediten oder Tilgungszuschüssen. Eine aktuelle Übersicht zu den Fördermöglichkeiten und Zuschüssen ist über den Internetauftritt der KfW²⁰ einsehbar.

²⁰ <https://www.kfw.de/inlandsfoerderung/Privatpersonen/Bestehende-Immobilie/Energieeffizient-sanieren/>

8.3.1.2. Bundesförderung für effiziente Wärmenetze (BEW)²¹

Die klimaneutrale Wärmeversorgung spielt bei der Erreichung der Klimaziele eine wesentliche Rolle. Durch die Realisierung von (grünen) Wärmenetzen kann eine klimafreundliche Versorgungslösung auf Basis erneuerbarer Energien für die Verbraucher geschaffen werden und gleichzeitig wird die Abhängigkeit von fossilen Energieträgern reduziert.

Die im September 2022 gestartete Förderung für effiziente Wärmenetze fördert zur Erreichung dieses Ziels zwei Bausteine:

- den Neubau von Wärmenetzen mit hohen Anteilen an erneuerbaren Energien und Abwärme
- sowie den Ausbau und die Transformation bestehender Netze.

Das Förderprogramm ist in vier aufeinander aufbauende Module gegliedert:

Modul 1

- Förderung von Transformationsplänen und Machbarkeitsstudien zur Transformation bzw. Neubau von Wärmenetzsystemen. (Wärmeversorgung von mehr als 16 Gebäuden oder mehr als 100 Wohneinheiten)
- Neubau von Wärmenetzen, die zu mindestens 75 % mit erneuerbaren Energien und Abwärme gespeist werden, sowie die Transformation von Bestandsinfrastrukturen zu treibhausgasneutralen Wärmenetzen.

Modul 2

- alle Maßnahmen von der Installierung der Erzeugungsanlagen über die Wärmeverteilung bis zur Übergabe der Wärme an die versorgten Gebäude.
- Investitionszuschuss in Höhe von max. 40 % für Investitionen in Erzeugungsanlagen und Infrastruktur

Modul 3

- Förderung von Einzelmaßnahmen

Modul 4

- Betriebskostenförderung gewährt für
 - die Erzeugung von erneuerbarer Wärme aus Solarthermieranlagen sowie
 - aus strombetriebenen Wärmepumpen, die in Wärmenetze einspeisen.
- Diese Förderung gilt sowohl für den Neubau von Wärmenetzen als auch bei transformierten Bestandsnetzen.

Die Antragsstellung ist beim Bundesamt für Wirtschaft und Ausfuhrkontrolle (BAFA) möglich.

8.3.1.3. progres.NRW - Land

Im Förderprogramm progres.NRW werden die Aktivitäten vom Ministerium für Wirtschaft, Innovation, Digitalisierung und Energie des Landes NRW gebündelt. Insgesamt enthält das Förderprogramm in fünf Bereiche:

1. Smart Cities & Regionen
2. Energieeffizienz & Erneuerbare Energien

²¹ https://www.bafa.de/SharedDocs/Kurzmeldungen/DE/Energie/Energieeffizienz_waermenetze/20220822.html

3. Infrastruktur
4. Städtebau & Stadterneuerung
5. Wohnungsbau & Modernisierung.

Angesprochen werden mit dem Förderinstrument Kommunen, Privatpersonen, Unternehmen, Öffentliche Einrichtungen sowie Verband/ Vereinigungen. Die Anträge werden ausschließlich über ein elektronisches Antragsformular im Internetauftritt der Bezirksregierung Arnsberg eingereicht²².

Bereich	Förderungen
Erneuerbare Energien	<ul style="list-style-type: none"> – thermische Solaranlagen zur Erzeugung von Prozesswärme – stationäre elektrische Batteriespeicher in Verbindung mit einer neu zu errichtenden Photovoltaikanlage – Photovoltaikanlagen außerhalb des Erneuerbare-Energien-Gesetzes – Freiflächen-Photovoltaikanlagen – Photovoltaik-Dachanlagen auf kommunalen Gebäuden zusammen mit einem Batteriespeicher – Beratungsleistungen zum Photovoltaikausbau
Energiesysteme für klimagerechte Gebäude	<ul style="list-style-type: none"> – stationäre wasserstoffbasierte Energiesysteme in Verbindung mit einer Photovoltaikanlage – thermische Solaranlagen für die Gebäudeversorgung – Biomasseanlagen in Verbindung mit der Nutzung von Solarenergie – oberflächennahe Geothermie in Verbindung mit einer Wärmepumpe – Steuereinrichtungen für den Betrieb von Wärmepumpen in Verbindung mit einer Photovoltaikanlage – Austausch elektrischer Speicherheizungen in Verbindung mit der Installation einer Erneuerbaren-Energien-Heizungsanlage – Lüftungsanlagen mit Wärmerückgewinnung – Druckerhöhungsanlagen zur Trinkwasserversorgung
Energiewende im Quartier	<ul style="list-style-type: none"> – Nah- und Nahkältenetze – Anschluss an ein Wärme- und Kältenetz – Wärme- und Kältespeicher

Tabelle 12: Übersicht Förderung progres.NRW

8.3.2. Kommunale Förderprogramme der Stadt Soest

Neben den Bundes- und Landesförderprogrammen bietet die Stadt Soest interessierten Bürgern eine weitere Fördermöglichkeit an, um die energetische Modernisierung im Quartier zu steigern, aber auch Maßnahmen zur Steigerung der Energieeffizienz sowie zum Ausbau Erneuerbarer Energien. Durch die Umsetzung dieser Maßnahmen wird nicht nur ein Beitrag zum Klimaschutz geleistet, ebenso sinken die Energiekosten nach einer energetischen Modernisierung deutlich und der Wohnkomfort wird gesteigert.

²² www.bra.nrw.de

In der folgenden Tabelle werden die verschiedenen Förderthemen sowie Fördersätze zusammengefasst dargestellt:

Bereich	Förderungen
Photovoltaik	<ul style="list-style-type: none"> – Installation einer netzgekoppelten Photovoltaik-Anlage – Elektrischer Batteriespeicher (auch Nachrüstung) Fördersumme: 500 €
Energetische Modernisierung und Heizungstausch	<ul style="list-style-type: none"> – Förderung für die energetische Modernisierung von Gebäuden (überwiegend Wohnnutzung) im Soester Stadtgebiet Fördersumme: 1.000 € (Einzelmaßnahme) Förderhöhe: max. 7.000 € (pro Antragsteller) Bedingung: vorherige Energie-/ Sanierungsberatung
Klimafolgenanpassung: JetztHandeln²³	<p style="text-align: center;"><i>Dach- und Fassadenbegrünung</i></p> Private Objekte: max. 15.000 € Gewerbliche Liegenschaften, Vereine: max. 35.000 € <p style="text-align: center;"><i>Regenwasserspeicher (Zisternen)</i></p> Private Objekte: 50 % der förderfähigen Kosten, max. 3.500 € (Grundstück) Gewerbliche Liegenschaften, Vereine: max. 10.000 € (Grundstück) <p style="text-align: center;"><i>Entsiegelung</i></p> Private Objekte: 50 % der förderfähigen Kosten, max. 5.000 € (Grundstück) Gewerbliche Liegenschaften, Vereine: max. 20.000 € (Grundstück)

Tabelle 13: Übersicht Fördermittel der Stadt Soest

²³ https://www.soest.de/fileadmin/user_upload/Dokumente/Klimaschutz_und_Natur/Foerderprogramm_Dach-_und_Fassadenbegruenung/Foerderrichtlinie_Stand_05_05_2022_Layout.pdf



Abbildung 47: Flyer Förderprogramm Photovoltaik (Stadt Soest)

Weitere Informationen zu den Förderprogrammen, Formularen zur Antragstellung sowie Ansprechpartner sind über den Internetauftritt der Stadt Soest (<https://www.soest.de/klimaschutz>) abzurufen.

8.3.3. Sonstige Förderansätze

Ergänzend zu den Bundes- und Landesförderprogrammen werden weitere Beispiele benannt, die zusätzliche Förderwege für das Quartier Süd-Ost, aber auch die Gesamtstadt, aufzeigen.

8.3.3.1. Deutsche Bundesstiftung Umwelt (DBU)

Die Deutsche Bundesstiftung Umwelt (DBU)²⁴ vergibt Zuschüsse für Vorhaben in folgenden Themenfeldern [FDB]:

- Instrumente und Kompetenzen der Nachhaltigkeitsbewertung sowie Stärkung von Nachhaltigkeitsbewusstsein und -handeln
- Nachhaltige Ernährung und nachhaltiger Umgang mit Lebensmitteln
- Entwicklung, Gestaltung und Akzeptanz umweltschonender Konsumgüter
- Klima- und ressourcenschonendes Bauen
- Energie- und ressourcenschonende Quartiersentwicklung und -erneuerung

²⁴ <https://www.dbu.de/2936.html>

- Erneuerbare Energie, Energieeinsparung und -effizienz
- Ressourceneffizienz durch innovative Produktionsprozesse, Werkstoffe und Oberflächentechnologien
- Bewahrung und Sicherung national wertvoller Kulturgüter vor schädlichen Umwelteinflüssen, usw.

Die Höhe des Zuschusses für das Vorhaben ist abhängig von der Höhe und dem Antragsteller. Der Grad der Umweltentlastung ist maßgeblich für den Förderentscheid. Über den Internetauftritt der DBU sind die Prozesse zur Antragstellung und Projektabwicklung sowie Ansprechpartner bei Rückfragen einsehbar

8.4. Konzept zur Öffentlichkeitsarbeit

Das Ziel der Öffentlichkeitsarbeit ist es, die Bekanntheit eines Projektes zu steigern, gegenseitiges Verständnis und Vertrauen aufzubauen bzw. zu pflegen und auf dieser Basis eine positive Reputation zu erlangen.

Vertrauen und Bekanntheit gelten als erfolgskritische Größen, da sie als sog. weiche Faktoren die Erreichung von Erfolgszielen beeinflussen. Die Öffentlichkeitsarbeit soll den Weg für einen langfristig angelegten Prozess ebnen und den Dialog mit allen Beteiligten fördern. Insbesondere die Medienarbeit und Durchführung von Veranstaltungen sind wesentliche Bausteine einer erfolgreichen Öffentlichkeitsarbeit und erzeugen somit eine positive öffentliche Wahrnehmung. Diese ist eine wichtige Voraussetzung für eine effektive und nachhaltige Umsetzung der angestrebten Maßnahmen.

Ein großer Teil der nach innen, d. h. auf die Bewohner im Quartier Süd-Ost wirkenden, Öffentlichkeitsarbeit wird durch das Aktivierungskonzept (vgl. Kapitel 8.1) abgedeckt. In diesem Unterkapitel werden allgemeine Aspekte und Instrumente aufgezeigt, die bereits im Rahmen des Quartierskonzeptes zum Einsatz kamen bzw. für eine zukünftige Öffentlichkeitsarbeit genutzt werden können.

Im Rahmen der Umsetzung des energetischen Quartierskonzeptes ist zu empfehlen, vorhandenen Kommunikationskanäle zu nutzen. Hierzu zählt insbesondere die Pressearbeit der Stadt Soest in lokalen und sozialen Medien. Darüber hinaus ist zu empfehlen, die Pressearbeit auf die örtlichen Akteure, wie z. B. die Stadtwerke Soest, auszudehnen. Hier bietet sich z. B. die Veröffentlichung einzelner Beiträge in Kunden- und Mitgliederzeitschriften oder die Ankündigung von Informationsveranstaltungen über die entsprechenden Soziale-Medien-Kanäle an.

8.4.1. Pressebegleitung zur Quartiersentwicklung in Soest

Mit Beginn der Umsetzungsphase sollte eine gezielte Pressearbeit öffentlichkeitswirksam den Abschluss des Projektes markieren und zugleich die Services des Sanierungsmanagements bewerben. Im Rahmen der Konzeptphase wurden die Bürger so mehrfach über das Projekt und seine Ziele informiert sowie zum Mitmachen animiert.

In der Umsetzungsphase gilt es, die Bewohner in Soest für die Umsetzung von Modernisierungsmaßnahmen zu aktivieren. Elementar für einen nachhaltigen Erfolg der Kommunikationsmaßnahmen bzw. der Projektziele ist eine kontinuierliche Pressearbeit über die gesamte Projektdauer. Zum Projektstart steht dabei zuerst die Steigerung der Bekanntheit im Vordergrund. Erfahrungsgemäß liegen bis Ende des ersten Jahres die ersten Erfolgsbeispiele vor. So dass ab diesem Zeitpunkt die Pressearbeit sich auf greifbare Projekte und Maßnahmen fokussieren und Erfahrungen von Anwohner/ Eigentümer medial aufbereiten und z. B. als gutes Beispiel in der Beratung anführen kann. In der Praxis kann dies beispielsweise die Vorstellung von Best

Practice-Beispielen aus dem Bereich der privat genutzt Immobilien oder die regelmäßige Begleitung von größeren Umbaumaßnahmen in der Presse sein.

8.4.2. Online-Kommunikation

Neben der Print-Kommunikation sollten auch die Online-Medien regelmäßig über Projektthemen und -Fortschritte berichten, um eine maximale Wirkung zu erzielen und möglichst viele Bürger zu erreichen.

Im Rahmen der Konzepterstellung, aber auch der Umsetzung, dient die Klimaschutz-Seite der Stadt Soest²⁵ als erste digitale Anlaufstelle. Hier können sich interessierte Bürger zu Themen wie energetische Gebäudemodernisierung, Energiesparen im Allgemeinen und Fördermöglichkeiten informieren. Darüber hinaus werden auf der Seite aktuelle Meldungen zum Projekt und Kontaktmöglichkeiten aufgezeigt. Im Rahmen der Konzepterstellung wurde diese Seite bereits genutzt, um auf die Online-Befragung zu verweisen oder allgemeine Informationen zum Projekt darzustellen.

STARTSEITE > WOHNEN & BAUEN > KLIMASCHUTZ UND NATUR > ENERGETISCHE QUARTIERSSANIERUNG

Energetische Quartierssanierung

Energetisches Quartierskonzept für die Quartiere „Altstadt“, „Osthofe“ und „Süd-Ost“ in Soest



Abbildung 48: Homepage Stadt Soest

Im Zuge der Umsetzung des Quartierskonzeptes im Quartier Süd-Ost kann der Internetauftritt einer Überarbeitung unterzogen bzw. weiter ausgebaut werden. Beispielsweise können die Angebote des Sanierungsmanagement in den Vordergrund geschoben und die Ergebnisse des Quartierskonzeptes in Kurzfassung erläutert werden. Ebenso denkbar ist die Integration eines Online-Buchungssystem für Termine zur Energieberatung. Es ist zu empfehlen, die Erstellung, Aktualisierung und Pflege der Internetseite durch das Sanierungsmanagement umzusetzen.

Darüber hinaus wäre der Versand eines Online-Newsletters zur kontinuierlichen Berichterstattung denkbar. Dies könnte mit dem Aufruf verbunden werden, eine Beratung zur energetischen

Ihre Ansprechpersonen

Herr Alessandro Bontempi

Sanierungsmanager / Förderprogramm
energetisches Sanieren und Heizungstausch /
Sanierungsgebiete Altstadt, Süd-Ost und Osthofe

✉ sanierung@soest.de

☎ 02921 103-3125

➕ Adresse ➕ Öffnungszeiten

Frau Melina Steinsträter

Sanierungsmanagerin / Förderprogramm
energetisches Sanieren und Heizungstausch /
Sanierungsgebiete Altstadt, Süd-Ost und Osthofe

✉ sanierung@soest.de

☎ 02921 103-3126

➕ Adresse ➕ Öffnungszeiten

²⁵ <https://www.soest.de/klimaschutz>

Gebäudemodernisierung in Anspruch zu nehmen. Ebenso ist es möglich über diverse Kanäle in den Sozialen Medien (Facebook, Instagram, Twitter, etc.) über aktuelle Termine und Entwicklungen im Projektgebiet zu berichten. Dabei sollte dringend eine Abstimmung zum Datenschutz mit den entsprechenden Stellen der Stadt Soest erfolgen.

8.4.3. Kommunikation über die Stadt Soest

Neben den bisher genannten Instrumenten zur Darstellung des Projektes wird empfohlen, die unterschiedlichen Stellen der Stadt Soest, wie z. B. die Pressestelle, Wirtschaftsförderung oder die untere Denkmalschutzbehörde einzubeziehen. Die Darstellung des Projektes ist in entsprechenden Fach- und Publikumsmagazinen denkbar. Hierdurch wird die Außendarstellung und -Wirkung des Projektes verstärkt und zusätzlich ein positives Image für das Quartier Süd-Ost aufgebaut.

8.4.4. Zusammenfassung der wichtigsten Erkenntnisse

Die Öffentlichkeitsarbeit hat bei der Umsetzung des Quartierskonzeptes eine große inhaltliche Doppelung mit verschiedenen Aktivierungsmaßnahmen und -Formaten. So hat fast jedes Aktivierungsformat öffentlichkeitswirksame Aspekte, während jede in das Quartier gerichtete Öffentlichkeitsarbeit auch einen aktivierenden Charakter hat. Daher konzentriert sich das Konzept zur Öffentlichkeitsarbeit auf allgemeine und medienwirksame PR-Maßnahmen, die der allgemeinen Information im Quartier sowie der Erhöhung der regionalen und überregionalen Wahrnehmung dienen.

Im Sinne einer aktuellen und breitenwirksamen Information, sollte hierbei verstärkt auf Online-Medien und –Kommunikationskanäle zurückgegriffen werden. Die Aufgabe der Nutzung von aktuellen Instrumenten sowie die Erschließung neuer Kommunikationskanäle (z. B. Soziale Medien) obliegt dem Sanierungsmanagement v.a. im Aufgabenbereich „Aktivierung“.

8.5. Monitoring und Controlling

Die kontinuierliche Analyse und Dokumentation der Umsetzung des integrierten energetischen Quartierskonzeptes ist eine wichtige Voraussetzung, um im Sinne der Qualitäts- und Wirkungskontrolle Zielerreichungs- bzw. Zielabweichungsgrade frühzeitig zu erkennen und ggf. Anpassungsstrategien zu entwickeln. Dabei ist es einerseits von Bedeutung, die Steuerung der Prozesse und das Projektmanagement zu beobachten und zu bewerten (Qualitätsmanagement) und andererseits die Effekte der angestoßenen und durchgeführten Projekte im Sinne einer Wirkungskontrolle zu kontrollieren.

Zur Sicherung der Qualität des Projektmanagements, sollten in diesem Zusammenhang auch die Anzahl der Kampagnen, die Anzahl der Beratungsgespräche durch das Sanierungsmanagement und die Erarbeitung von technischen Angeboten und ggf. Förderprogrammen dokumentiert werden.

Das Hauptaugenmerk der Wirkungskontrolle soll auf den Themen CO₂-Minderung, den ausgelösten Maßnahmen und den damit verbundenen Investitionen liegen. Die Wirkungskontrolle ist am einfachsten in jenen Bereichen zu realisieren, wo sich Effekte auf Ebene einzelner Projekte direkt quantifizieren und messen lassen. In vielen Fällen werden sich die ausgelösten Effekte jedoch nicht deutlich quantifizieren lassen. Im Weiteren werden daher verschiedene Indikatoren und Beobachtungsebenen aufgezählt, die die Wirkungskontrolle ergänzen sollen.

8.5.1. Monitoring: Wirkungskontrolle CO₂-Minderung

Über die Entwicklung der Energieverbräuche und die zugrunde gelegten Emissionsfaktoren je Energieträger lassen sich jährliche CO₂-Bilanzierungen erstellen, welche die Emissionsentwicklung im Quartier sichtbar machen. Im Rahmen der Konzepterstellung wurde bereits eine CO₂-Bilanz erstellt, die für die kommenden Jahre fortgeschrieben werden soll (vgl. Kapitel 6).

Für die leitungsgebundenen Energieträger existiert zum jetzigen Zeitpunkt bereits eine Datenbasis, die eine Erfolgskontrolle auf der Ebene des Quartiers ermöglicht.

Zur Erhebung der CO₂-Minderung im Quartier sollen die Energiebedarfsdaten für Strom und Erdgas im Quartier zukünftig jährlich erhoben und mit den Ausgangsdaten verglichen werden. Hierzu werden die bereits bestehenden Kontakte zu den Stadtwerken Soest genutzt. Ebenso können weitere Maßnahmen im Bereich Wärmenetzplanung (Neubau sowie Modernisierung) stetig mit den Stadtwerken abgestimmt werden.

Sofern möglich und wirtschaftlich sinnvoll, sollen zukünftig ergänzend auch Energiebedarfsdaten für nicht leitungsgebundene Energieträger für das gesamte Quartier erhoben werden. Dazu können ggf. erneut die lokalen Bezirksschornsteinfeger in die Prozesse der Quartiersentwicklung eingebunden werden²⁶. Die Erhebung kann über die bei Schornsteinfegern verfügbaren Daten erfolgen oder über das Sanierungsmanagement oder die Energieberatung erfragt werden.

Ein wirkungsvolles Controlling und Monitoring obliegen konkreten Zuständigkeiten in der Stadtverwaltung. Die zentrale Verwaltung aller Maßnahmen und Effekte kann entweder bei der Klimaschutzstelle und/ oder beim Sanierungsmanagement liegen. Ebenso könnte damit einhergehen, den aktuellen Stand des Monitorings in regelmäßigen Abständen im Rahmen des zuständigen Fachausschusses (u. a. STEA) der Stadt Soest vorzustellen.

Die Zuständigkeit für die Wirkungskontrolle und Erfassung der CO₂-Einsparungen obliegt dem Sanierungsmanagement. Alternativ kann die Bilanzierung auch von einem externen Dienstleister übernommen werden.

8.5.2. Controlling: Wirkungskontrolle Maßnahmen und Investitionen

Neben der Erfassung der CO₂-Minderung sollen auch die durch das Quartierskonzept ausgelösten Maßnahmen und die damit verbundenen Investitionen erfasst werden.

Die von den Bewohnern und Eigentümern initiierten Maßnahmen und Investitionen können durch persönliches Nachfragen durch das Sanierungsmanagement erhoben werden. Eine weitere Möglichkeit bietet sich durch die Dokumentation von Energieberatungen der Energieberater in der Klimaschutzstelle oder ggf. in Abstimmung mit der VZ NRW. Die umgesetzten Maßnahmen im privaten Gebäudebereich sollen vor allem durch eine telefonische Befragung der Bewohner und Eigentümer erfasst werden. Zusätzlich soll, sofern eine Einwilligung der jeweiligen Personen vorliegt, eine Befragung in einem regelmäßigen zeitlichen Abstand nach einem Beratungsgespräch (z. B. nach sechs Monaten oder einem Jahr) erfolgen. Alternativ sind auch Haus-zu-Haus-Befragungen denkbar. Sofern möglich und zulässig kann auch eine Befragung bei den folgenden Ereignissen erfolgen:

²⁶ Schornsteinfegerdaten wurden für das Projekt nicht eingekauft, jedoch empfiehlt sich eine erneute Kontaktaufnahme und Kooperation mit den Schornsteinfegern hinsichtlich Datenaustausch und (Energie-)Beratung

- Beantragung neuer oder Änderung bzw. Rückbau bestehender Hausanschlüsse für Erdgas und/ oder Strom
- Anmeldung oder Abmeldung von Stromerzeugungsanlagen (z. B. Photovoltaikanlage, Solarthermie) beim Netzbetreiber oder bei den Stadtwerken Soest

Bei der Befragung sind vor allem folgende Informationen einzuholen:

- Wurde das Verbraucherverhalten verändert?
- Welche Modernisierungsmaßnahmen wurden oder werden durchgeführt?
- Wie hoch sind die Investitionskosten (inkl. Fördermittel) und wer ist Träger (gewerblich oder privat)?
- Welche Fördermittel konnten in Anspruch genommen werden und wie hoch waren diese?
- Sind die durchgeführten Maßnahmen auf die Aktivitäten des Sanierungsmanagers zurückzuführen?

Die Anzahl neuer Heizungsanlagen soll auch über die Anzahl neuer Hausanschlüsse für Erdgas oder Nahwärme erhoben werden, ebenso wie die Anzahl neuer Erzeugungsanlagen für Strom auch über die Anmeldungen beim Netzbetreiber oder bei den Stadtwerken Soest.

Denkbar wäre auch ein Abgleich mit den Daten von Schornsteinfegern, um den Stand der Modernisierung bzw. den Tausch von Heizungen zurückzuverfolgen (s.o.).

Ergänzend soll überdies einmal jährlich über eine Begehung des Quartiers der sichtbare Umsetzungsstand des Zubaus von PV- und Solarthermieanlagen sowie von Gebäudemodernisierungen indikativ erhoben werden. Je nach Datenlage (Luftbilder, Straßenbefahrungen, etc.) bei der Stadt Soest lassen sich diese Arbeiten auch durch Karten- und Geo-Datenmaterial ergänzen.

Sofern keine Informationen über Investitionskosten verfügbar sind, sollen diese anhand der Informationen über die durchgeführten Sanierungsmaßnahmen geschätzt werden.

In Bezug auf die Erfolgskontrolle der Maßnahmen aus der Umsetzungskonzeption wird vorgeschlagen, folgende Indikatoren jährlich zu erheben:

- Ausbau PV-Anlagen: Informationen Stadtwerke Soest zu neu angeschlossenen PV-Anlagen. Ebenso erfolgt ein Abgleich mit dem Marktstammdatenregister der Bundesnetzagentur (BNetzA)
- Energieträgerwechsel zu Erdgas: Stadtwerke Soest zu neuen oder bisher ungenutzten Hausanschlüssen für Erdgas
- Modernisierung von Heizungen (Erhöhung des Nutzungsgrades): Aggregierte Informationen der Schornsteinfeger-Innung bzw. des Bezirksschornsteinfegers
- Gebäudedämmung: Erhebung des Sanierungsmanagements (Anzahl durchgeführte Beratungen, im Nachgang von Beratungen nachfragen ob modernisiert wurde), ggf. indikativ (da möglicherweise nicht alle Modernisierungen erfasst werden können)
- Ergänzend: ggf. Begehung des Quartiers und Sichtkontrolle, z. B. für Maßnahmen im Bereich der Gebäudedämmung oder PV/ Solarthermie

Ergänzend dazu sollen auch die Energiebedarfsdaten für Strom und Erdgas im Quartier zukünftig jährlich erhoben und mit den Ausgangsdaten verglichen werden. Mittels dieser Daten lässt sich dann die CO₂-/ THG-Bilanz fortschreiben.

9. Fazit

Mit Abschluss der Konzepterstellung für das Quartier Süd-Ost liegt der Stadtverwaltung Soest ein informelles Instrument vor, um das Thema Klimaschutz, Energieeffizienz und energetische Gebäudemodernisierung strategisch anzugehen.

Die aktuellen politischen Rahmenbedingungen unterstreichen die Notwendigkeit für eine weitere Unterstützung der Bürger, da die Energiekosten für fossile Energieträger stetig steigen.

Es ist nun wichtig, mit den gewonnenen Erkenntnissen, insb. aus dem Status Quo im Quartier Süd-Ost die besten Rückschlüsse zu ziehen und mögliche Ansätze frühzeitig in die Umsetzung zu bringen. Dazu gehört neben einer weiteren Sensibilisierung der Bürger für Klimaschutzthemen und Energiesparen, auch die Beratung und Begleitung bei individuellen Fragestellungen.

Im Zuge der Bearbeitung haben sich mehrere fördernde und hindernde Faktoren herausgestellt, die großen Einfluss auf die zukünftige energetische Entwicklung des Quartiers Süd-Ost ergeben haben: Im Bereich der sog. englischen Siedlung existieren größere Bestände von Wohnungsunternehmen, die eigenen Strategien zur Modernisierung Ihres Gebäudebestands und des Wohnumfeldes folgen. Somit besteht nur ein geringes Potenzial zur Aktivierung und Beeinflussung der Unternehmen zur Ausgestaltung der Gebäudemodernisierung. Jedoch werden vorhandene und geschaffene Kommunikationskanäle (Unternehmen, Stadt Soest, Sanierungsmanagement) genutzt, um über Maßnahmen im Wohnumfeld und sonstigen Maßnahmen im Austausch zu bleiben.

Einen Kernbestandteil bietet die Energieberatung zu Themen rund um die eigene Immobilie und wie diese in Zukunft modernisiert werden kann, um weniger Energie zu verbrauchen, aber auch wie zukünftige Abhängigkeiten durch den Zubau von Erneuerbaren Energien reduziert werden können. Ebenso wichtig sind pragmatische Empfehlungen für Gebäudeeigentümer, um möglichst unkompliziert und mit geringem Finanzmitteleinsatz eigenständig Maßnahmen am Gebäude auszuführen. Bedingt durch Knappheiten im Bereich Handwerkerleistungen, aber auch Baustoffen, ist es umso wichtiger, dass realistische Ansatzpunkte vermittelt werden und die Bewohnenden somit einen eigenen Baustein zur Energiewende leisten können.

Nicht zuletzt bietet die finanzielle Unterstützung durch die kommunalen Förderprogramme einen zentralen Baustein, um Maßnahmen und Projekte in Soest zu realisieren. Diese zur Verfügung stehenden Instrumente müssen ebenfalls in der Öffentlichkeit kommuniziert und beworben werden.

Die energetische Quartierssanierung in Soest als wichtiger Baustein des Klimapakts Soest hat mit dem zweiten Quartierskonzept nach dem Konzept „am Gotlandweg“ einen weiteren Schritt in Richtung Klimaneutralität im Jahr 2030 gesetzt. Die Erkenntnisse und Ergebnisse aus den Vorbereitenden Untersuchungen sowie aus den Quartierskonzepten sollten im besten Falle eine gute Grundlage für weitere Klimaschutzaktivitäten in den Quartieren bilden, aber auch nach Möglichkeit auf andere Quartiere im Soester Stadtgebiet übertragen werden.

10. Ausblick

Mit Abschluss der Konzeptphase für die Quartierskonzepte in der Stadt Soest wird nun der Schwerpunkt auf die Umsetzung des Konzeptes (KfW 432 – Teil B – Sanierungsmanagement) gelegt.

Dies bedeutet insbesondere, die Sofort-Maßnahmen, aber auch die diversen Angebote des Sanierungsmanagements (v.a. die Energieberatung) intensiv in der Öffentlichkeit kommuniziert und beworben werden sollen. In Kombination mit den verfügbaren Fördermöglichkeiten

innerhalb der Stadt, aber auch durch Bundes- und Landesförderprogramme lassen sich dadurch frühzeitig Erfolge erzielen.

Ebenso ist es wichtig, dass weitere externe Ressourcen, wie z. B. Energieberater der Stadtwerke Soest, Denkmalschutzbehörde, usw., mit in den Prozess integriert werden.

Die Energiewende sowie die Erreichung der Klimaneutralität bis zum Jahr 2030 lässt sich nur durch eine gemeinsame Anstrengung der Soester Bürger mit der Stadtverwaltung sowie weiteren zentralen Akteuren (u. a. Energieversorger) erreichen.

Die im Quartier Süd-Ost gewonnenen Erkenntnisse sollen zudem Synergieeffekte für die gesamte Stadt Soest auslösen und somit auch Bürger außerhalb des Projektgebiets ansprechen, besonders, wenn es um das Angebot der Energieberatung geht.

Für den weiteren Pfad der Quartiersentwicklung in Soest ist es auch denkbar, dass nach erfolgreichem Abschluss des Projektes weitere Quartiere identifiziert werden, in denen weitere Quartierskonzepte erarbeitet werden sollen, um die Klimaneutralität im Jahre 2030 zu erreichen.