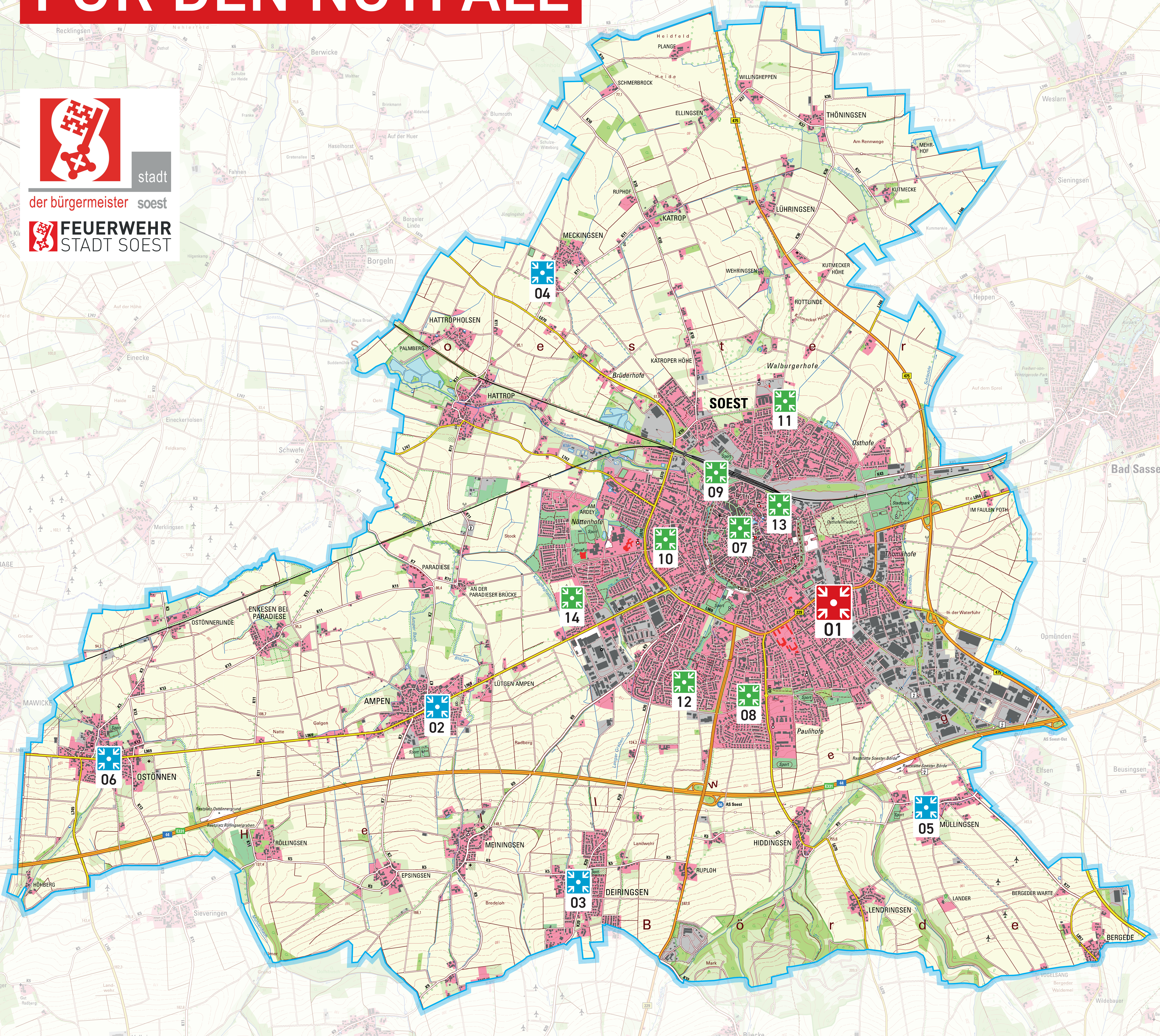
















# LEUCHTTÜRME UND MELDESTELLEN FÜR DEN NOTFALL



Die untenstehenden Anlaufstellen im Stadtgebiet Soest werden bei Ausfall des Notrufs zeitnah mit Personal besetzt!

Hier können Sie Hilfe anfordern von Feuerwehr, Rettungsdienst und Polizei. Maßnahmen der Ersten-Hilfe und der Gefahrenabwehr können direkt eingeleitet werden.

Hier gibt es keine Möglichkeit des Aufenthaltes, der Strom- und Lebensmittelversorgung!

- |  |  |   |   |  |
|--|--|---|---|--|
|  <b>01</b> <b>Feuerwache Soest</b><br>Florianweg 11-13         |  <b>04</b> <b>Feuerwehrhaus Meckingsen</b><br>Am Schloßberg 23a   |  <b>07</b> <b>Marktplatz Soest</b><br>Markt 1                      |  <b>10</b> <b>Christian-Rohlf-Realschule</b><br>Paradieser Weg 20            |  <b>13</b> <b>Marienkrankenhaus Soest</b><br>Widumgasse 5         |
|  <b>02</b> <b>Feuerwehrhaus Ampen</b><br>Werler Landstraße 207 |  <b>05</b> <b>Feuerwehrhaus Müllingsen</b><br>Bördenstraße 19     |  <b>08</b> <b>Stadtteilhaus Soester Süden</b><br>Britischer Weg 10 |  <b>11</b> <b>Evangelische Petrus-Kita</b><br>Torschreiberweg 2              |  <b>14</b> <b>Klinikum Stadt Soest</b><br>Senator-Schwartz-Ring 8 |
|  <b>03</b> <b>Feuerwehrhaus Deiringsen</b><br>Schützenstraße 2 |  <b>06</b> <b>Feuerwehrhaus Ostönnen</b><br>Werler Landstraße 312 |  <b>09</b> <b>Bahnhof Soest</b><br>Am Bahnhof 2                    |  <b>12</b> <b>Kindergarten am Wiesengraben</b><br>Anna-von-Fürstenberg-Weg 4 |  |